



**EXMO. SR. DR. ALEXANDRE KOSBY BOEIRA - JUIZ TITULAR DA VARA
REGIONAL EMPRESARIAL DA COMARCA DE NOVO HAMBURGO/RS**

Processo n.º 5033400-95.2023.8.21.0019

Processo Principal n.º: 5010166-84.2023.8.21.0019

A *MRS Administração Judicial*, nomeada nos autos da **RECUPERAÇÃO JUDICIAL DAS EMPRESAS FROZI E FROZI TRANSPORTES LTDA E FROZILOG SERVIÇOS DE ARMAZENAGEM LTDA**, vem, respeitosamente, apresentar **RELATÓRIO MENSAL DE ATIVIDADES DE JULHO A SETEMBRO DE 2024**, com fulcro no art. 22, II, “a” e “c” da Lei nº 11.101/2005:

O sítio eletrônico da RJ é: <https://www.mrs.adm.br/grupo-frizolog/>

PORTO ALEGRE

Iguatemi Corporate
Av. Dr. Nilo Peçanha, 2825/804

SÃO PAULO

R. Pintassilgo, 480/153

IJUÍ - RS

R. José Bonifácio, 457/501

TELEFONE

51 9.9969.3339
11 9.1111.2456

E-MAIL

contato@mrs.adm.br
www.mrs.adm.br

DELIMITAÇÕES DA FUNÇÃO DO ADMINISTRADOR JUDICIAL

É preciso esclarecer que as informações contábeis e financeiras analisadas no presente Relatório não foram auditadas e são de inteira responsabilidade da Recuperanda, que responde por sua veracidade e exatidão. O trabalho base para a elaboração dos Relatórios Mensais das Atividades (RMAs) é executado observando as normas técnicas contábeis, econômicas, financeiras e legais aplicáveis, com perícia e imparcialidade, garantindo ao Juízo uma visão mais aprofundada do real desempenho da Recuperanda.

Pela limitação técnica do exame realizado, o Administrador Judicial não pode garantir a correção, precisão e/ou integralidade das informações apresentadas, bem como não pode garantir ainda que todas as informações e dados relevantes ao acompanhamento das atividades foram apresentadas pelas Recuperandas, porém, reforça que todos os dados e fatos relevantes que forem de seu conhecimento serão apresentados nos relatórios.

Por fim, o Administrador Judicial informa aos gestores da empresa Recuperanda que eventuais alterações ou modificações contábeis realizadas nos balancetes apresentados que são usados para dar suporte aos Relatórios Mensais de Atividades, deverão ser notificadas e justificadas por escrito ao Administrador Judicial.

GLOSSÁRIO CONTÁBIL

Análise Horizontal: é uma maneira de avaliar as demonstrações financeiras de uma empresa comparando os resultados mais recentes com aqueles registrados em meses ou anos anteriores. Assim, a análise horizontal permite acompanhar a evolução dos dados divulgados nos balanços da companhia.

Análise Vertical: Na análise vertical do balancete patrimonial, cada conta do ativo, passivo e patrimônio líquido é expressa como uma porcentagem do total do ativo. Na análise vertical da demonstração de resultados, cada linha de receita ou despesa é expressa como uma porcentagem da receita líquida total.

Ativo: São os bens, direitos e valores que a empresa possui e podem ser convertidos em benefícios econômicos futuros.



Ativo Circulante: O ativo circulante é uma categoria específica de ativos no balanço patrimonial de uma empresa que engloba todos os recursos e direitos que se espera que se convertam em dinheiro (ou sejam consumidos) no decorrer do ciclo operacional normal da empresa, geralmente dentro de um ano. Em outras palavras, são ativos que a empresa espera realizar, vender ou consumir durante o curso normal de suas operações comerciais.

Capital Circulante Líquido: Corresponde à diferença entre o ativo circulante e o passivo circulante de uma empresa. Ou seja, é o capital que a empresa tem líquido e que pode usar para pagamentos de dívidas no curto prazo, giro de estoque, compra de matérias-primas, pagar impostos, pagar salários, entre outras demandas.

Grau de Endividamento: O grau de endividamento é uma medida financeira que indica a proporção entre o total de dívidas de uma empresa (ou indivíduo) e seus recursos próprios ou seu patrimônio líquido. Em termos simples, é uma maneira de avaliar o quanto uma entidade depende de financiamento por meio de empréstimos ou outras formas de endividamento, em relação aos recursos que possui para cobrir essas dívidas.

Índice de Liquidez Corrente: Corresponde ao quociente entre o ativo circulante e o passivo circulante. Ele mede a capacidade de uma companhia pagar todas as suas dívidas em um curto horizonte de tempo. Se o total for igual ou maior que 1, significa que a empresa tem capital suficiente para cobrir as suas dívidas. Do contrário, ela poderá enfrentar dificuldades no curto prazo.

Índice de Liquidez Geral: Corresponde ao quociente entre o ativo e o passivo. É o que compreende todos os ativos da empresa, incluindo os que possuem longo prazo. Maior que 1, a empresa está apta a cumprir com suas obrigações a curto e longo prazo, caso contrário, a empresa não está apta.

Índice de Liquidez Imediata: Corresponde ao quociente entre as caixa e disponibilidades e o passivo circulante. Indica a capacidade da empresa de honrar suas obrigações de curto prazo somente com os recursos imediatamente disponíveis. Um valor acima de 1 indica que a empresa possui recursos suficientes para pagar suas obrigações de curto prazo apenas com o dinheiro em caixa e equivalentes de caixa.

Passivo: São as obrigações e dívidas da empresa, ou seja, as contas a pagar e outras responsabilidades financeiras.

Passivo Circulante: é uma categoria específica no balanço patrimonial de uma empresa que inclui todas as obrigações e dívidas que devem ser pagas ou liquidadas no curto prazo, geralmente dentro de um ano ou do ciclo operacional normal da empresa, o que for maior.

Patrimônio Líquido: Por definição é a diferença entre o ativo e o passivo. Representa tudo o que a empresa possui, já descontando tudo o que ela deve.

1. SITUAÇÃO SOCIETÁRIA

Razão Social: FROZI E FROZI TRANSPORTES LTDA - “FROZI”

CNPJ: 90.001.090/0001-28

Natureza Jurídica: SOCIEDADE EMPRESÁRIA DE RESPONSABILIDADE LTDA

PORTO ALEGRE

Iguatemi Corporate
Av. Dr. Nilo Peçanha, 2825/804

SÃO PAULO

R. Pintassilgo, 480/153

IJUÍ - RS

R. José Bonifácio, 457/501

TELEFONE

51 9.9969.3339
11 9.1111.2456

E-MAIL

contato@mrs.adm.br
www.mrs.adm.br



MRS
ADMINISTRAÇÃO JUDICIAL

Sede: FROZI: RUA IRAÍ, 500 - CANOAS/RS.

Capital Social: FROZI: R\$350.000,00

Composição societária: FELIPE DOS SANTOS FROZI E ANTONIO FRANCISCO FROZI

Razão Social: FROZI E FROZI TRANSPORTES LTDA - Filial Santa Catarina

CNPJ: 90.001.090/0002-09

Natureza Jurídica: SOCIEDADE EMPRESÁRIA DE RESPONSABILIDADE LTDA

Sede: RODOVIA SC 407, N° 375 - BIGUAÇU/SC

Capital Social: FROZI: R\$350.000,00

Composição societária: FELIPE DOS SANTOS FROZI E ANTONIO FRANCISCO FROZI

Razão Social: FROZILOG SERVIÇOS DE ARMAZENAGEM LTDA - “FROZILOG”

CNPJ: 35.517.305/0001-50

Natureza Jurídica: SOCIEDADE EMPRESÁRIA DE RESPONSABILIDADE LTDA

FROZILOG: ROD. SC 407, N°375 - BIGUAÇU/SC

Capital Social: FROZILOG: R\$99.800,00

Composição societária: FELIPE DOS SANTOS FROZI E ANTONIO FRANCISCO FROZI

2. INSPEÇÃO

Modalidade: Remota

Responsável pela Acompanhamento: Sra. Sandra Paz (Responsável pelo Administrativo)

As operações da Frozi foram afetadas pelo desastre climático, que resultou em alagamentos e consequente descongelamento de mercadorias, obrigando a empresa a pagar indenizações. Apesar das adversidades, a câmara fria voltou a funcionar logo após o restabelecimento da energia elétrica na região. Houve investimentos na infraestrutura com a aquisição de portapalets, aumentando a capacidade de armazenamento, principalmente nas câmaras secas. O estabelecimento localizado em Canoas retomou as atividades normais, após a

PORTO ALEGRE

Iguatemi Corporate
Av. Dr. Nilo Peçanha, 2825/804

SÃO PAULO

R. Pintassilgo, 480/153

IJUÍ - RS

R. José Bonifácio, 457/501

TELEFONE

51 9.9969.3339
11 9.1111.2456

E-MAIL



contato@mrs.adm.br
www.mrs.adm.br

enchente e toda a infraestrutura de suporte está em operação, incluindo as áreas de docas, depósitos e estacionamento.

No que diz respeito às relações comerciais, a Frozi continua com a maior parte dos seus clientes e informaram haver um novo, a Esplenda, que contribui positivamente para a projeção de crescimento da empresa. A perspectiva é otimista, focando na ampliação da sua base de clientes e na retomada gradual das suas operações.

A empresa, mesmo diante das dificuldades recentes, continua cumprindo sua função social de maneira efetiva, gerando empregos e contribuindo para a arrecadação de tributos, reafirmando assim seu compromisso com a sociedade e a economia local.

3. LEVANTAMENTO FOTOGRÁFICO



PORTO ALEGRE
Iguatemi Corporate
Av. Dr. Nilo Peçanha, 2825/804

SÃO PAULO
R. Pintassilgo, 480/153

IJUÍ - RS
R. José Bonifácio, 457/501

TELEFONE
51 9.9969.3339
11 9.1111.2456

E-MAIL
contato@mrs.adm.br
www.mrs.adm.br



4. ANÁLISE CONTÁBIL

ANÁLISE DE BALANÇO MENSAL

Após o envio de esclarecimentos adicionais solicitados por esta Administração Judicial e complementação da documentação pela recuperanda, com fulcro no art. 22, II, alínea c da LREF apresenta-se a seguir, por meio de gráficos ilustrativos a análise financeira resumida das empresas do GRUPO FROZI até 09/2024:

FROZI E FROZI TRANSPORTES LTDA

BALANCETES PATRIMONIAIS - BPs:

Seguem, de forma sintética, os valores dos principais grupos de contas dos BPs da FROZI E FROZI TRANSPORTES LTDA:

	Jan	AV	Fev	AV	AH	Mar	AV	AH	Abr	AV	AH	Mai	AV	AH
ATIVO	R\$ 4.899.797		R\$ 4.789.895			R\$ 4.756.542			R\$ 4.676.606			R\$ 4.607.603		
Ativo Circulante	R\$ 528.368	10,78%	R\$ 470.850	9,83%	-10,89%	R\$ 489.879	10,30%	4,04%	R\$ 462.326	9,89%	-5,62%	R\$ 488.378	10,60%	5,64%
Ativo Não Circulante	R\$ 4.371.429	89,22%	R\$ 4.319.046	90,17%	-1,20%	R\$ 4.266.663	89,70%	-1,21%	R\$ 4.214.280	90,11%	-1,23%	R\$ 4.119.225	89,40%	-2,26%
PASSIVO	R\$ 8.096.255		R\$ 8.160.177			R\$ 8.217.169			R\$ 8.214.043			R\$ 8.036.351		
Passivo Circulante	R\$ 8.096.255	100,00%	R\$ 8.160.177	100,00%	0,79%	R\$ 8.217.169	100,00%	0,70%	R\$ 8.214.043	100,00%	-0,04%	R\$ 8.036.351	100,00%	-2,16%
Passivo Não Circulante	R\$ -	0,00%	R\$ -	0%	0,00%	R\$ -	0,00%	0,00%	R\$ -	0,00%	0,00%	R\$ -	0,00%	0,00%
PATRIMÔNIO LÍQUIDO	-R\$ 3.196.458		-R\$ 3.370.282			-R\$ 3.460.627			-R\$ 3.537.437			-R\$ 3.428.748		

	Set	AV	AH
ATIVO	R\$ 4.653.686		
Ativo Circulante	R\$ 652.601	14,02%	33,63%
Ativo Não Circulante	R\$ 4.001.084	85,98%	-2,87%
PASSIVO	R\$ 8.630.192		
Passivo Circulante	R\$ 8.630.192	100,00%	7,39%
Passivo Não Circulante		0,00%	0,00%
PATRIMÔNIO LÍQUIDO	-R\$ 3.976.506		

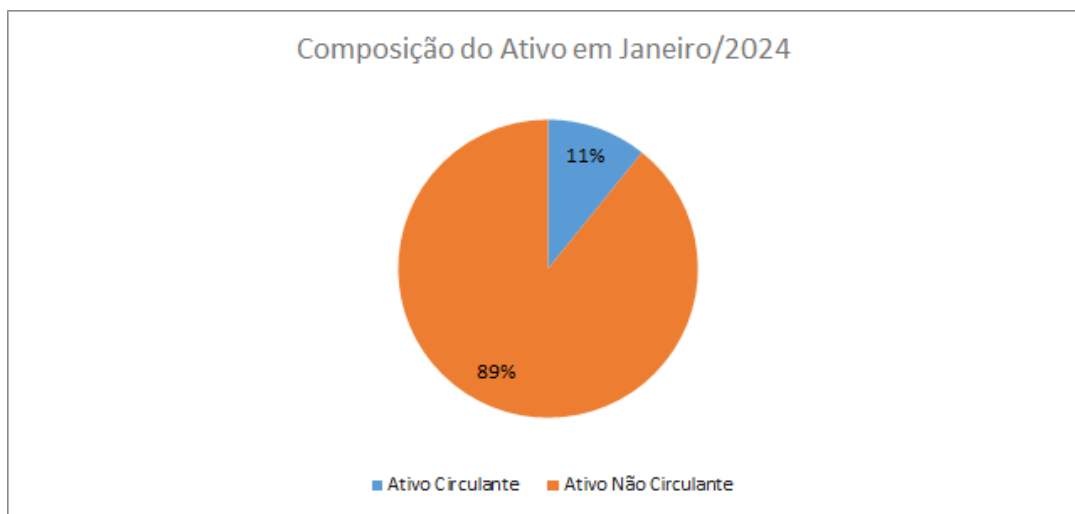
AV – Análise Vertical

AH – Análise Horizontal

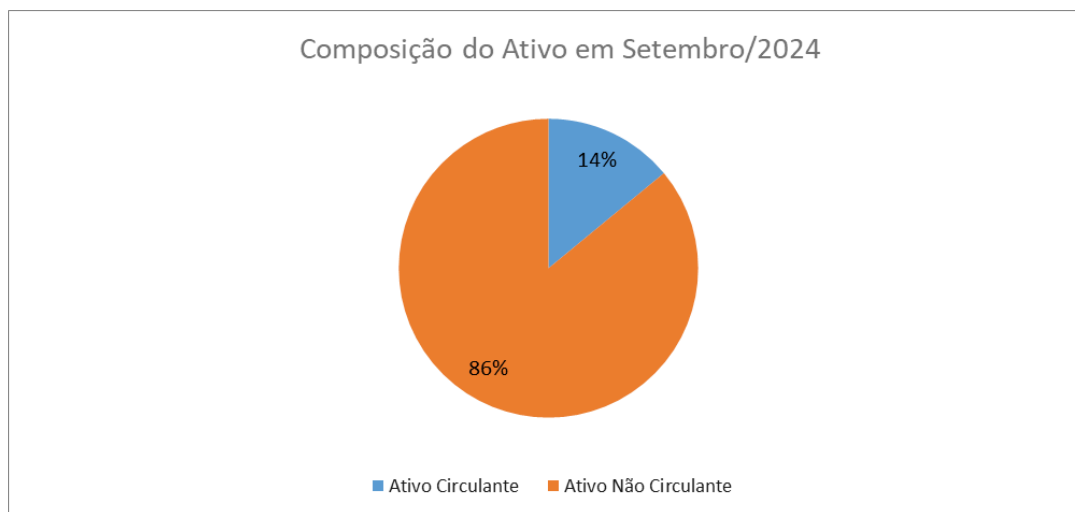
Observou-se que durante o período de janeiro a setembro de 2024, o Ativo Circulante da empresa FROZI E FROZI TRANSPORTES LTDA experimentou um

aumento de 24%.

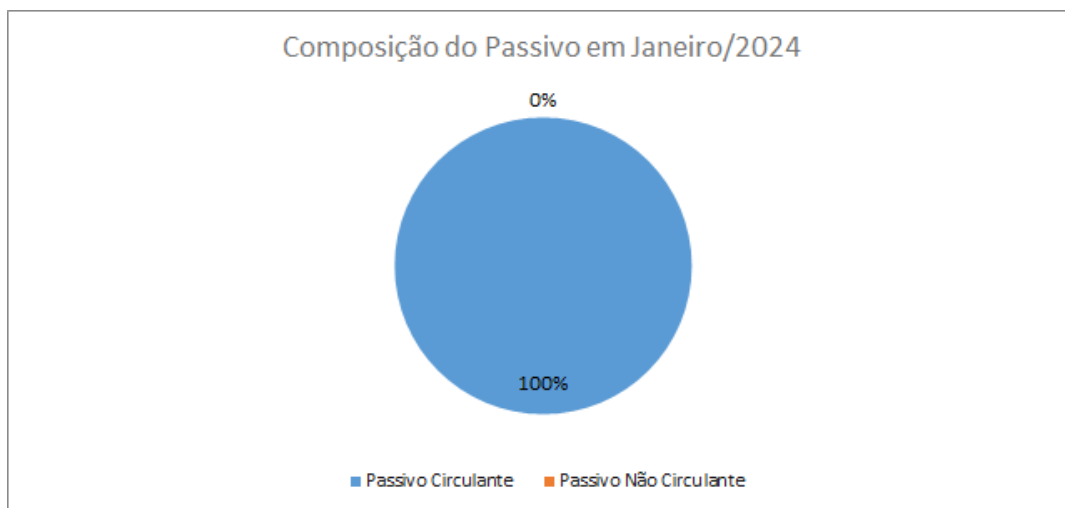
Em janeiro, o Ativo Circulante totalizava a importância de R\$528.368, representando o percentual de 11% do Ativo Total:



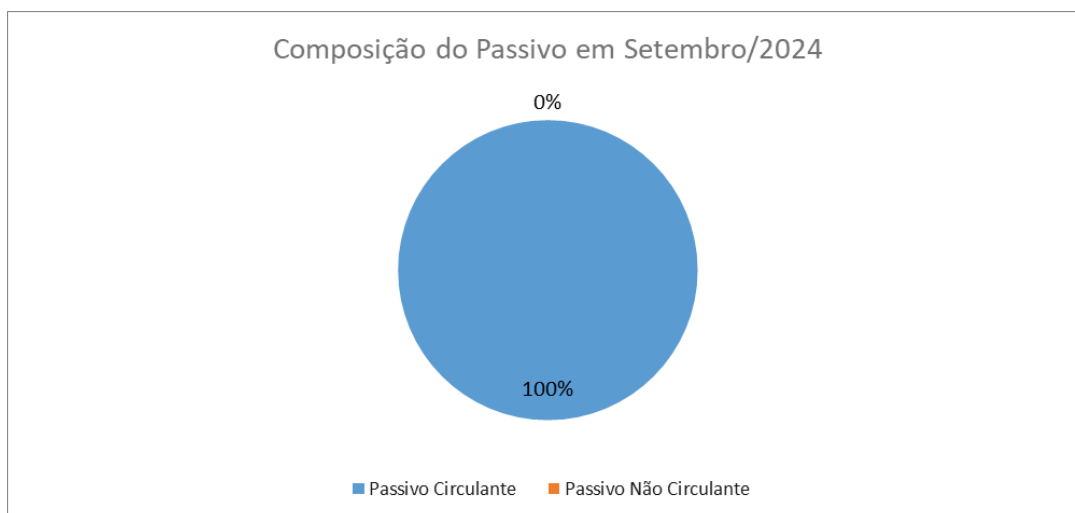
Em setembro, esse valor aumentou para R\$652.601, equivalente ao percentual de 14% do Ativo Total. Assim sendo, foi percebida variação absoluta positiva de R\$124.233.



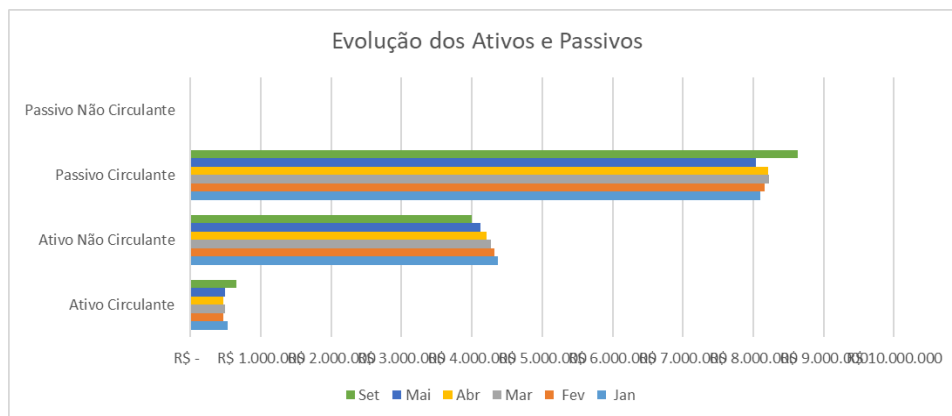
Foi possível concluir que durante o período de janeiro a setembro de 2024, o Passivo Circulante da empresa FROZI E FROZI TRANSPORTES LTDA experimentou um aumento que representou o percentual de 7%. Notou-se que, em janeiro, o Passivo Circulante totalizava R\$8.096.255, representando o índice de 100% do Passivo Total:



Em setembro, esse valor aumentou para R\$8.630.192, equivalente a 100% do Passivo Total. Isso representa uma variação absoluta positiva de R\$533.937.



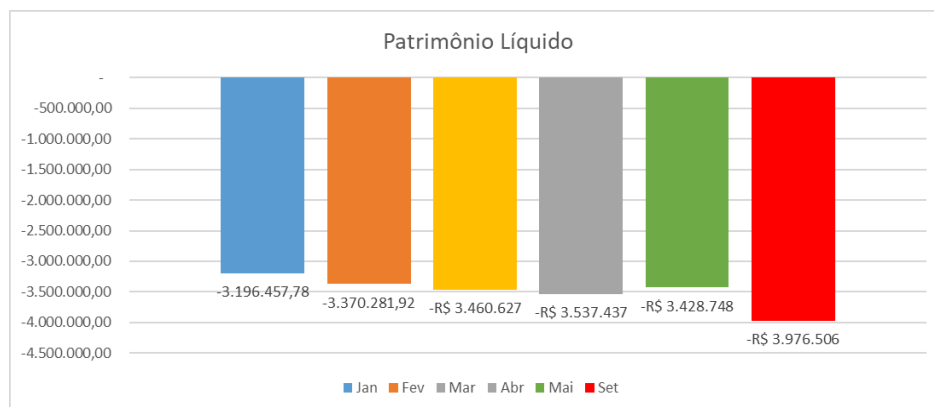
Prosseguindo, no gráfico abaixo é possível notar a evolução dos ativos e passivos da empresa de janeiro a setembro de 2024:



Em seguida, será apresentado como os índices se comportaram com as variações acima.

Analisando a documentação contábil para o período de janeiro a setembro de 2024, observou-se que o Patrimônio Líquido da empresa FROZI E FROZI TRANSPORTES LTDA passou por variação negativa.

Em janeiro, apresentou valor negativo de -R\$3.196.457 e em setembro o valor chegou a -R\$3.976.506.



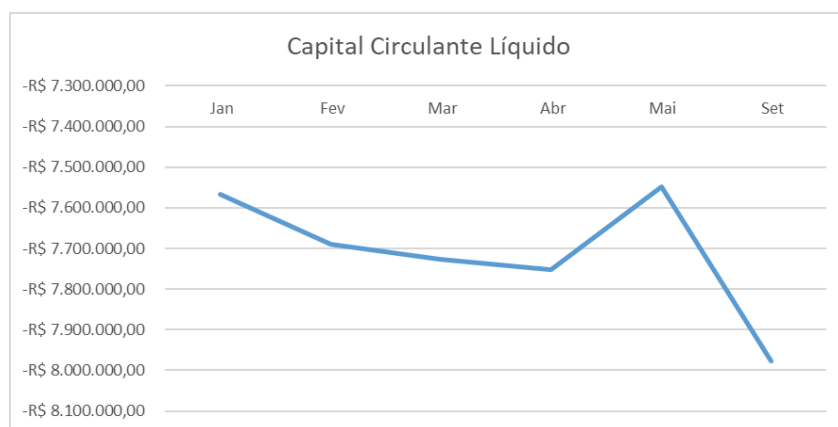
Mediante a visualização do gráfico acima, constata-se que o Patrimônio Líquido da empresa piorou durante esse período.

É crucial notar que o Patrimônio Líquido permanece em território negativo, indicando que as dívidas da empresa ainda superam seus ativos. Diante desse cenário, é imperativo que a empresa foque em estratégias para reduzir seus custos operacionais, melhorar a eficiência e explorar novas fontes de receita. Além disso, a exploração de oportunidades de financiamento ou investimento e a consideração de parcerias estratégicas podem ser cruciais para fortalecer o Patrimônio Líquido e assegurar a sustentabilidade a longo prazo da empresa.

INDICADORES FINANCEIROS:

Capital Circulante Líquido (CCL) = Ativo Circulante (-) Passivo Circulante

Deste modo, o gráfico abaixo demonstra a evolução do Capital Circulante Líquido:



É possível perceber que o CCL da empresa iniciou com o valor de R\$7.567.886 em janeiro e teve queda em fevereiro de 2024 e em março de 2024. Apresentou nova queda em abril de 2024 e finalizou maio com uma subida chegando ao maior valor do ano



MRS

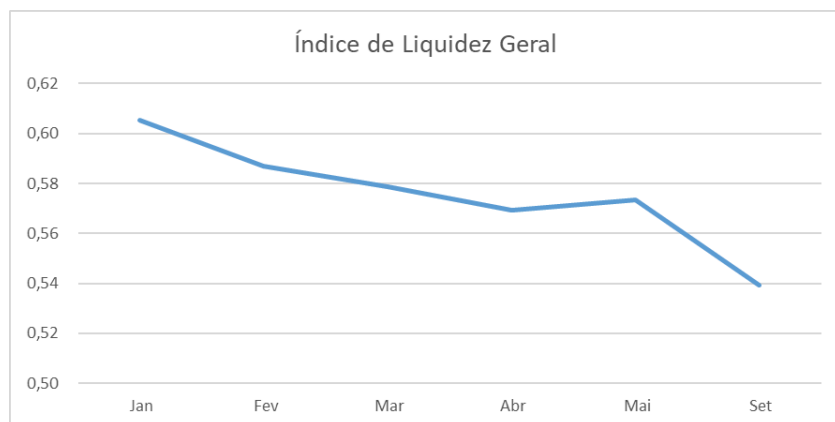
ADMINISTRAÇÃO JUDICIAL

(R\$ -7.547.972). Entretanto, em setembro o índice caiu vertiginosamente para -R\$7.977.590. Foi o pior valor para o ano de 2024

É importante monitorar o índice no último trimestre de 2024 a fim de que a empresa possa ter mais ativos circulantes e menos passivos circulantes. Atualmente o cenário apresenta um patamar preocupante, pois a empresa tem o CCL negativo e sofre constantes quedas.

$$\text{Índice de Liquidez Geral (ILG)} = \frac{\text{Ativo Total}}{\text{Passivo Total}}$$

Segue abaixo a evolução do ILG:



Ao analisar a evolução do (ILG), observamos uma trajetória descendente de janeiro de 2024 (0,61) a setembro de 2024 (0,54).

É importante monitorar o índice no último trimestre de 2024 para que ultrapasse a barreira de 1,00 e para que não sofra novas quedas. Atualmente a empresa não está sólida.

$$\text{Índice de Liquidez Corrente (ILC)} = \frac{\text{Ativo Circulante}}{\text{Passivo Circulante}}$$

Segue abaixo a evolução do ILC:

PORTO ALEGRE
Iguatemi Corporate
Av. Dr. Nilo Peçanha, 2825/804

SÃO PAULO
R. Pintassilgo, 480/153

IJUÍ - RS
R. José Bonifácio, 457/501

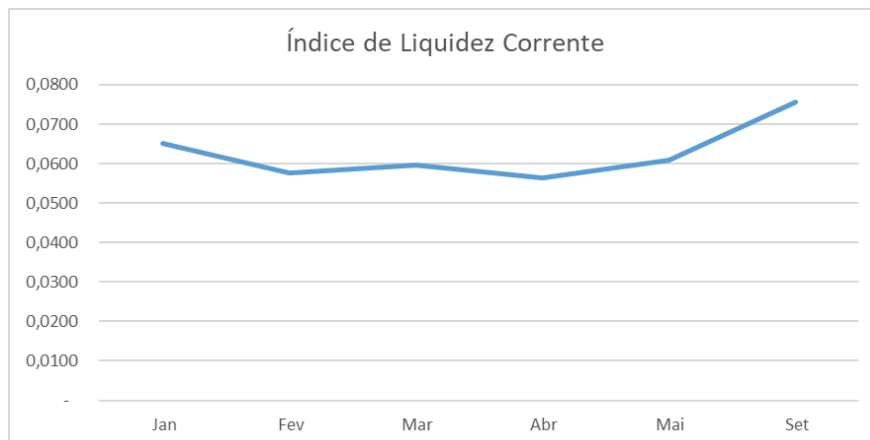
TELEFONE
51 9.9969.3339
11 9.1111.2456

E-MAIL
contato@mrs.adm.br
www.mrs.adm.br



MRS

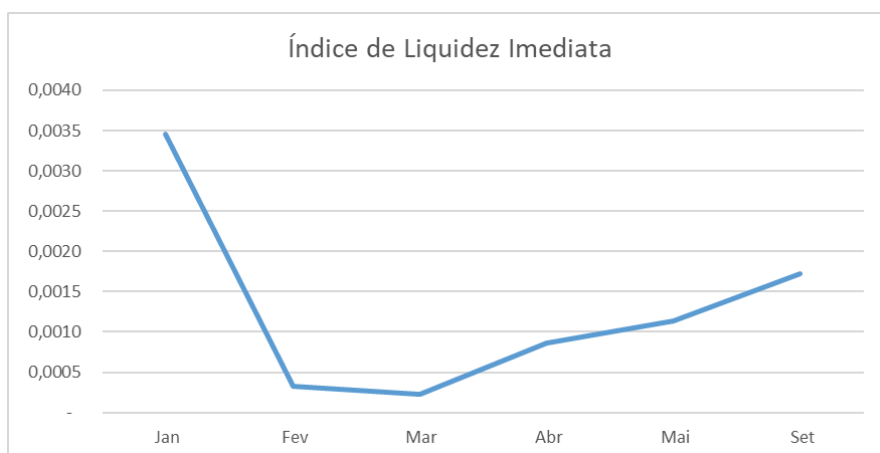
ADMINISTRAÇÃO JUDICIAL



O ILC da empresa iniciou com o índice de 0,0653 em janeiro e finalizou com o pior patamar no ano de 2024 com o índice de 0,0563 em abril, após queda em fevereiro e breve recuperação em março. Em setembro obteve breve recuperação e chegou ao patamar de 0,0756. Foi a melhor marca do ano, mas ainda assim está muito distante do patamar de 1,00.

$$\text{Índice de Liquidez Imediata (ILI)} = \frac{\text{Disponibilidades}}{\text{Passivo Circulante}}$$

Deste modo, o gráfico abaixo apresenta a evolução do Índice de Liquidez Imediata:



PORTO ALEGRE
Iguatemi Corporate
Av. Dr. Nilo Peçanha, 2825/804

SÃO PAULO
R. Pintassilgo, 480/153

IJUÍ - RS
R. José Bonifácio, 457/501

TELEFONE
51 9.9969.3339
11 9.1111.2456

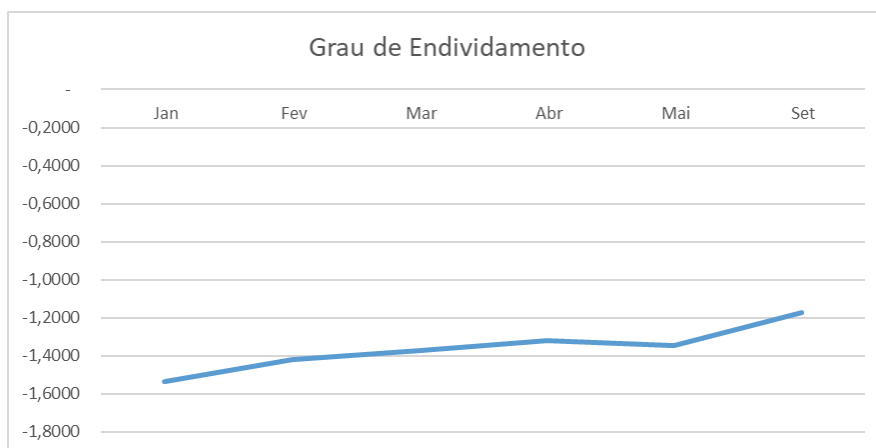
E-MAIL
contato@mrs.adm.br
www.mrs.adm.br

O ILI da empresa iniciou janeiro de 2024 com o índice de 0,0035 e finalizou com o índice de 0,0009 em abril de 2024, apresentando leve recuperação após duas quedas em fevereiro e março. Em maio e setembro continuou sua recuperação e chegou ao índice de 0,0017.

O índice de liquidez imediata sempre esteve distante de 1,00, o que significa baixa liquidez em ativos disponíveis caso seja necessário quitar dívidas de curto prazo.

$$\text{Grau de Endividamento (GE)} = \frac{\text{Passivo Circulante} + \text{Passivo Não Circulante}}{\text{Ativo Total}}$$

Deste modo, apresenta-se abaixo a evolução do Grau de Endividamento:



A empresa iniciou janeiro de 2024 com um Grau de Endividamento no valor de -1,5329 e finalizou abril de 2024 com um valor de -1,3220. Houve um pequeno aumento considerado irrisório. Em maio obteve uma queda, fechando com o índice de -1,3438. Por fim, em setembro, chegou a melhor marca com um índice de -1,1703. Ainda assim, o índice está negativo devido ao patrimônio líquido estar descoberto.

É crucial que a empresa obtenha um melhor desempenho e melhore



MRS

ADMINISTRAÇÃO JUDICIAL

seu Grau de Endividamento para um valor inferior a 1,00 e superior a 0,00.

Lucratividade da Empresa

Com isso, demonstra-se, abaixo, a lucratividade da empresa:



A empresa obteve prejuízo nos dois primeiros meses do ano. Em janeiro o prejuízo foi de -R\$145.103,65 e em fevereiro foi de -R\$173.824,14. Em março o prejuízo foi de -R\$90.345,33 e em abril de -R\$76.810,21. De maio a setembro o prejuízo acentuou e chegou a um valor acumulado de -R\$1.001.445.

Para o último trimestre de 2024 será necessário acompanhar se a empresa consegue mitigar o prejuízo ou auferir lucro a fim de não deteriorar ainda mais seus indicadores financeiros.

CONCLUSÃO:

A análise mensal do balanço de Frozi e Frozi Transportes Ltda. entre janeiro e setembro de 2024 evidencia uma situação financeira delicada e desafiante. O ativo circulante da empresa teve uma ligeira melhora, indicando um aumento na capacidade de cobertura das obrigações de curto prazo, embora ainda em níveis baixos e insuficientes. Em

PORTO ALEGRE

Iguatemi Corporate
Av. Dr. Nilo Peçanha, 2825/804

SÃO PAULO

R. Pintassilgo, 480/153

IJUÍ - RS

R. José Bonifácio, 457/501

TELEFONE

51 9.9969.3339
11 9.1111.2456

E-MAIL

contato@mrs.adm.br
www.mrs.adm.br

contrapartida, o passivo circulante, que inclui dívidas e obrigações de curto prazo, também cresceu durante o período, mantendo a empresa em uma posição financeira vulnerável.

O patrimônio líquido da empresa continuou a deteriorar-se ao longo desses meses, permanecendo em território negativo. Essa situação significa que a empresa possui mais dívidas do que ativos, o que demonstra uma fragilidade estrutural e a necessidade de implementar estratégias rigorosas de redução de custos e busca por novos investimentos ou parcerias para equilibrar sua base financeira.

Nos indicadores financeiros, o Capital Circulante Líquido (CCL) se manteve negativo e em constante queda, sugerindo que os passivos circulantes superam significativamente os ativos circulantes, comprometendo a capacidade da empresa de honrar suas obrigações imediatas. O Índice de Liquidez Geral e o Índice de Liquidez Corrente também apresentaram valores preocupantes, muito aquém de um nível considerado seguro, reforçando a falta de liquidez.

O Índice de Liquidez Imediata, que mede a capacidade de pagar dívidas de curto prazo com os recursos disponíveis em caixa, também permaneceu baixo durante todo o período, evidenciando a falta de ativos líquidos para cobrir dívidas urgentes. Isso reflete uma situação de liquidez crítica, onde a empresa não possui reservas suficientes para emergências.

O Grau de Endividamento da empresa, por sua vez, indicou uma leve melhora, mas ainda está em um patamar desfavorável devido ao patrimônio líquido negativo. Esse índice sugere que a empresa depende amplamente de recursos de terceiros, o que aumenta o risco financeiro e limita sua flexibilidade.

Em relação à lucratividade, a empresa registrou prejuízo acumulado ao longo de quase todo o período, com exceção de um mês em que apresentou lucro. No entanto,



MRS

ADMINISTRAÇÃO JUDICIAL

o prejuízo voltou a se acentuar posteriormente, acumulando um resultado negativo significativo até setembro. Para o último trimestre de 2024, será crucial que a empresa adote medidas para reverter ou ao menos reduzir esse prejuízo, a fim de evitar uma deterioração adicional de seus indicadores financeiros.

Em resumo, Frozi e Frozi Transportes Ltda. enfrenta uma situação financeira desafiadora, com baixa liquidez, alto endividamento e um histórico de prejuízos acumulados. A empresa necessita de ações estratégicas para melhorar sua posição financeira e fortalecer sua estrutura de capital, com foco em aumentar a liquidez, reduzir o endividamento e buscar a lucratividade.

FROZILOG SERVIÇOS DE ARMAZENAGEM EIRELI

BALANCETES PATRIMONIAIS - BPs:

Seguem, de forma sintética, os valores dos principais grupos de contas dos BPs da FROZILOG:

	Jan	AV	Fev	AV	AH	Mar	AV	AH	Abr	AV	AH	Mai	AV	AH
ATIVO	R\$ 22.702		R\$ 44.464			R\$ 51.778			R\$ 40.229			R\$ 57.877		
Ativo Circulante	R\$ 22.702	100,00%	R\$ 44.464	100,00%	95,86%	R\$ 51.778	100,00%	16,45%	R\$ 40.229	100,00%	-22,30%	R\$ 57.877	100%	44%
Ativo Não Circulante	R\$ -	0,00%	R\$ -	0,00%	0,00%	R\$ -	0,00%	0,00%	R\$ -	0,00%	0,00%	R\$ -	0%	0%
PASSIVO	R\$ 765.274		R\$ 780.806			R\$ 826.571			R\$ 881.535			R\$ 920.077		
Passivo Circulante	R\$ 765.274	100,00%	R\$ 780.806	100,00%	2,03%	R\$ 826.571	100,00%	5,86%	R\$ 881.535	100,00%	6,65%	R\$ 920.077	100,00%	4,37%
Passivo Não Circulante	R\$ -	0,00%	R\$ -	0,00%	0,00%	R\$ -	0,00%	0,00%	R\$ -	0,00%	0,00%	R\$ -	0,00%	0,00%
PATRIMÔNIO LÍQUIDO	-R\$ 742.573		-R\$ 736.342			-R\$ 774.793			-R\$ 841.306			-R\$ 862.200		

	Set	AV	AH
ATIVO	R\$ 65.536		
Ativo Circulante	R\$ 47.057	72%	-19%
Ativo Não Circulante	R\$ 18.480	28%	0%
PASSIVO	R\$ 1.113.644		
Passivo Circulante	R\$ 1.113.644	100,00%	21,04%
Passivo Não Circulante	R\$ -	0,00%	0,00%
PATRIMÔNIO LÍQUIDO	-R\$ 1.048.108		

PORTO ALEGRE
Iguatemi Corporate
Av. Dr. Nilo Peçanha, 2825/804

SÃO PAULO
R. Pintassilgo, 480/153

IJUÍ - RS
R. José Bonifácio, 457/501

TELEFONE
51 9.9969.3339
11 9.1111.2456

E-MAIL
contato@mrs.adm.br
www.mrs.adm.br

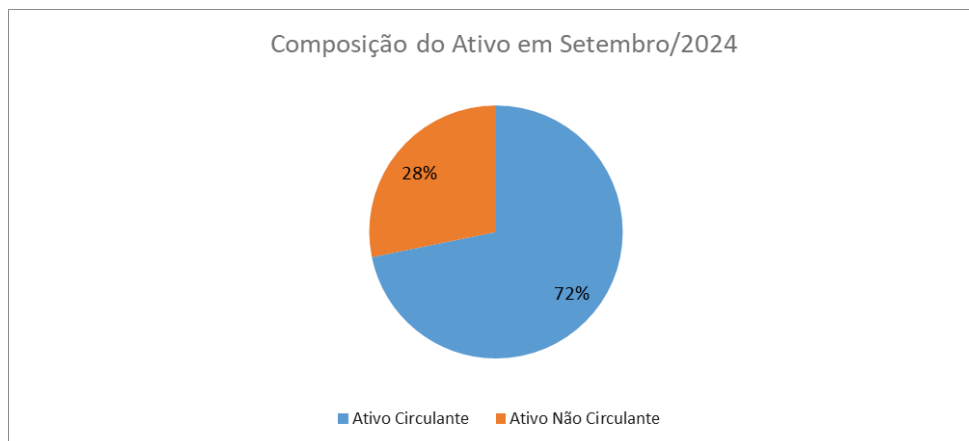
AV – Análise Vertical
AH – Análise Horizontal

Observou-se que durante o período de janeiro a setembro de 2024, o Ativo Circulante da empresa FROZILOG experimentou um aumento de 107%.

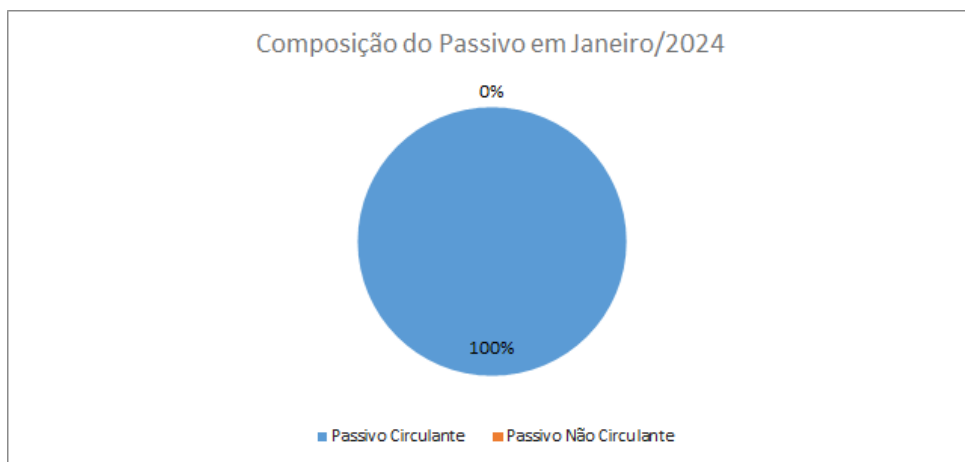
Em janeiro, o Ativo Circulante totalizava a importância de R\$ 22.702, representando o percentual de 100% do Ativo Total:



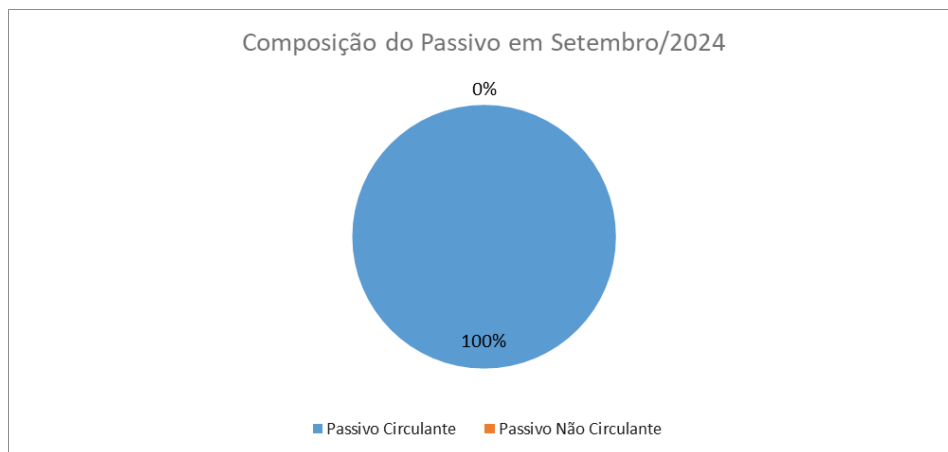
Em setembro, esse valor aumentou para R\$47.057, equivalente ao percentual de 72% do Ativo Total. Assim sendo, foi percebida variação absoluta positiva de R\$24.355.



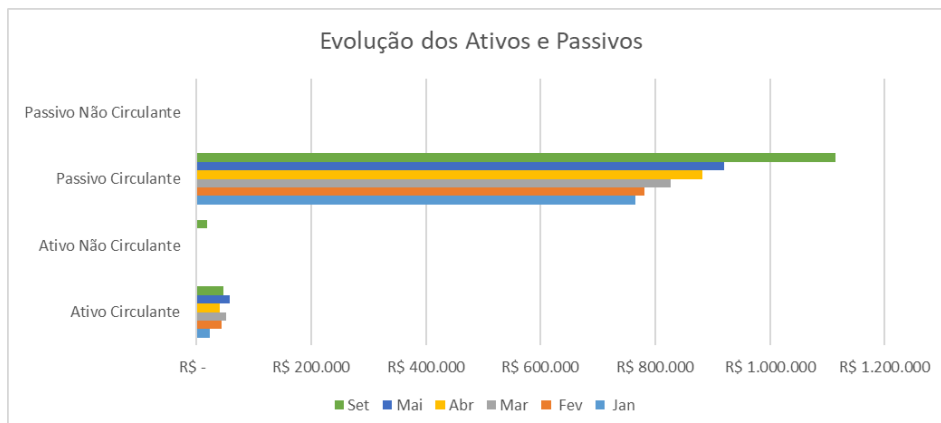
Foi possível concluir que durante o período de janeiro de 2024 a setembro de 2024, o Passivo Circulante da empresa FROZILOG experimentou um aumento que representou o percentual de 46%. Notou-se que, em janeiro, o Passivo Circulante totalizava R\$ 765.274, representando o índice de 100% do Passivo Total:



Em setembro, esse valor aumentou para R\$1.113.644, equivalente a 100% do Passivo Total. Isso representa uma variação absoluta positiva de R\$348.370.



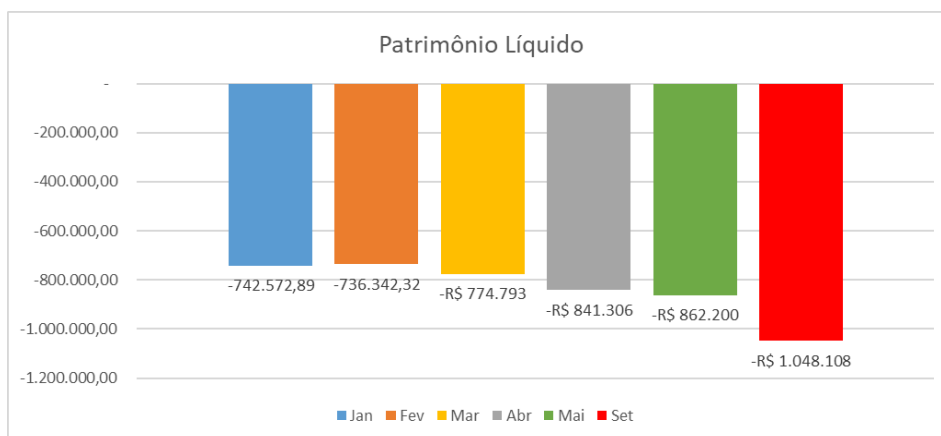
Prosseguindo, no gráfico abaixo é possível notar a evolução dos ativos e passivos da empresa de janeiro a setembro de 2024:



Em seguida, será apresentado como os índices se comportaram com as variações acima.

Analisando a documentação contábil para o período de janeiro a setembro de 2024, observou-se que o Patrimônio Líquido da empresa FROZILOG passou por variação negativa.

Em janeiro, apresentou valor negativo de -R\$742.572 e em setembro o valor chegou a -R\$1.048.108.



Mediante a visualização do gráfico acima, constata-se que o

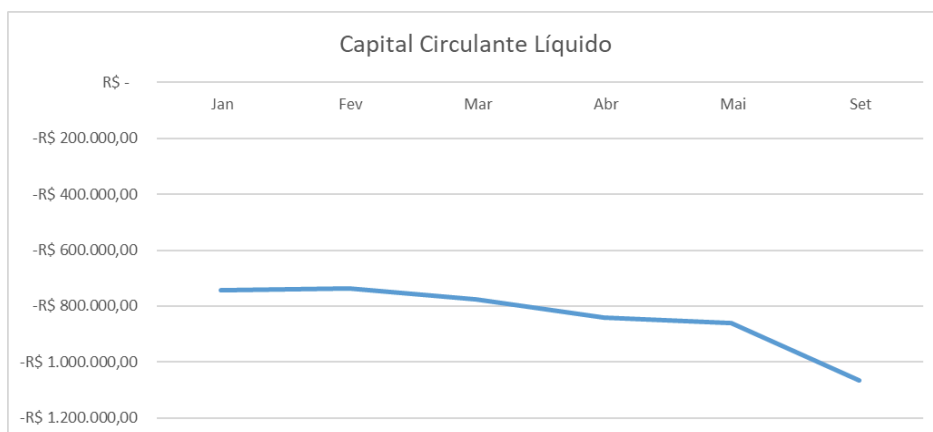
Patrimônio Líquido da empresa piorou durante esse período.

É crucial notar que o Patrimônio Líquido permanece em território negativo, indicando que as dívidas da empresa ainda superam seus ativos. Diante desse cenário, é imperativo que a empresa foque em estratégias para reduzir seus custos operacionais, melhorar a eficiência e explorar novas fontes de receita..

INDICADORES FINANCEIROS:

Capital Circulante Líquido (CCL) = Ativo Circulante (-) Passivo Circulante

Deste modo, o gráfico abaixo demonstra a evolução do Capital Circulante Líquido:



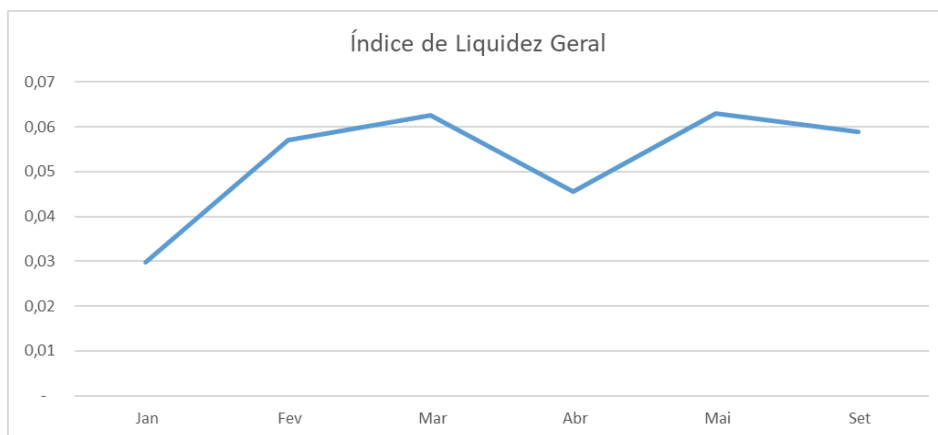
É possível perceber que o CCL da empresa iniciou com o valor de -R\$742.572 com uma breve recuperação em fevereiro. Nos meses seguintes seguiu uma tendência de queda chegando ao menor valor em setembro (-R\$1.066.587).

É importante monitorar o índice no último trimestre de 2024 a fim de que a empresa possa ter mais ativos circulantes e menos passivos circulantes. Atualmente o cenário apresenta um patamar preocupante, pois a empresa tem o CCL negativo e sofre constantes quedas.



$$\text{Índice de Liquidez Geral (ILG)} = \frac{\text{Ativo Total}}{\text{Passivo Total}}$$

Segue abaixo a evolução do ILG:



Ao analisar a evolução do (ILG), observamos uma trajetória variável ao longo dos cinco meses do ano de 2024. Iniciou com o índice de 0,03 em janeiro. Obteve recuperação em fevereiro e março com uma pequena queda em abril e atingiu o seu pico em maio com o índice de 0,0629. Em setembro teve um pequeno declínio e finalizou com 0,0588.

É importante monitorar o índice no restante de 2024 para que ultrapasse a barreira de 1,00, pois atualmente está muito distante deste patamar.

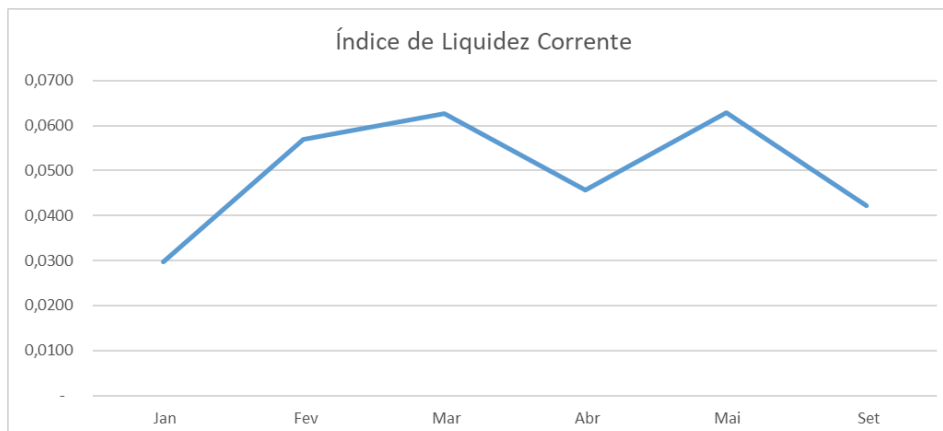
$$\text{Índice de Liquidez Corrente (ILC)} = \frac{\text{Ativo Circulante}}{\text{Passivo Circulante}}$$

Segue abaixo a evolução do ILC:



MRS

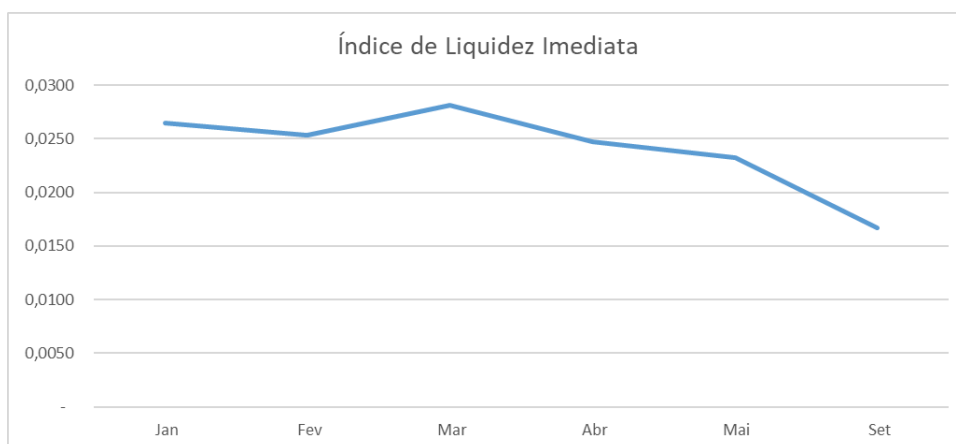
ADMINISTRAÇÃO JUDICIAL



O ILC da empresa mostrou uma evolução volátil durante o ano de 2024. Ainda assim, ao comparar janeiro com setembro mostrou evolução e passou de 0,0297 para 0,04. Ao mesmo tempo, o índice demonstra que a empresa ainda está distante da solidez a curto prazo. Portanto, será necessário melhorar ainda mais o índice para atingir a solidez em médio ou longo prazo.

$$\text{Índice de Liquidez Imediata (ILI)} = \frac{\text{Disponibilidades}}{\text{Passivo Circulante}}$$

Deste modo, o gráfico abaixo apresenta a evolução do Índice de Liquidez Imediata:



PORTO ALEGRE
Iguatemi Corporate
Av. Dr. Nilo Peçanha, 2825/804

SÃO PAULO
R. Pintassilgo, 480/153

IJUÍ - RS
R. José Bonifácio, 457/501

TELEFONE
51 9.9969.3339
11 9.1111.2456

E-MAIL
contato@mrs.adm.br
www.mrs.adm.br



MRS

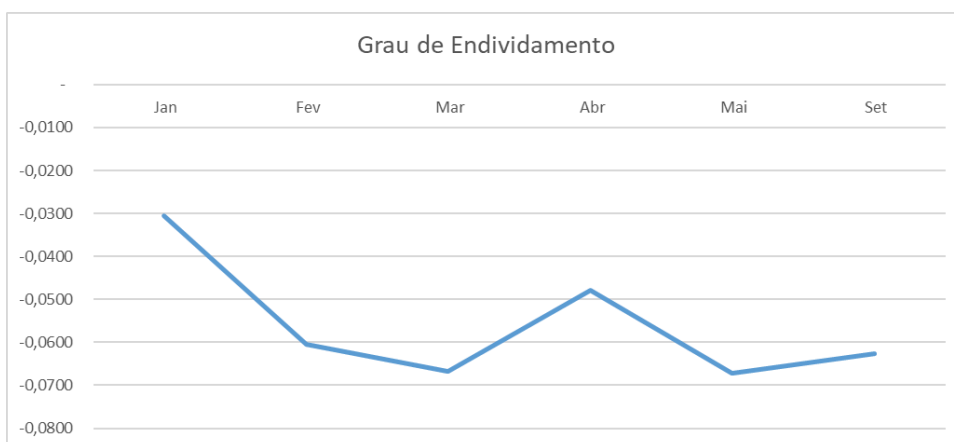
ADMINISTRAÇÃO JUDICIAL

O ILI da empresa iniciou em janeiro de 2024 com o índice de 0,0265. Ao longo do ano teve breves altas e quedas e finalizou setembro com o índice de 0,0167.

O índice de liquidez imediata sempre esteve distante de 1,00, o que significa baixa liquidez em ativos disponíveis caso seja necessário quitar dívidas de curto prazo.

$$\text{Grau de Endividamento (GE)} = \frac{\text{Passivo Circulante} + \text{Passivo Não Circulante}}{\text{Ativo Total}}$$

Deste modo, apresenta-se abaixo a evolução do Grau de Endividamento:



A empresa iniciou janeiro de 2024 com um Grau de Endividamento no valor de -0,0306 e finalizou em setembro de 2024 com um valor de -0,0625. O índice seguiu tendência de queda ao longo do ano de 2024 apesar da breve recuperação em abril. O índice está negativo em decorrência do patrimônio líquido também atuar em território negativo.

É crucial que a empresa obtenha um melhor desempenho e melhore seu Grau de Endividamento para um valor inferior a 1,00 e superior a 0,00.

Lucratividade da Empresa

Com isso, demonstra-se, abaixo, a lucratividade da empresa:

PORTO ALEGRE

Iguatemi Corporate
Av. Dr. Nilo Peçanha, 2825/804

SÃO PAULO

R. Pintassilgo, 480/153

IJUÍ - RS

R. José Bonifácio, 457/501

TELEFONE

51 9.9969.3339
11 9.1111.2456

E-MAIL

contato@mrs.adm.br
www.mrs.adm.br



MRS

ADMINISTRAÇÃO JUDICIAL



A empresa apresentou prejuízo em todos os meses do ano de 2024 exceto em fevereiro onde obteve lucro de R\$6.230,57. Este lucro não foi suficientemente alto para mitigar os prejuízos nos demais meses e a empresa finalizou setembro com um prejuízo acumulado de -R\$358.885.

CONCLUSÃO:

A análise financeira da Frozilog Serviços de Armazenagem EIRELI, entre janeiro e setembro de 2024, aponta uma situação desafiadora.

O patrimônio líquido, que já era negativo no início do ano, piorou ainda mais, refletindo um quadro em que as obrigações da empresa superam seus ativos. Essa situação reforça a necessidade de ações estratégicas para reverter o cenário, como a redução de custos operacionais, a melhoria da eficiência, e a exploração de novas fontes de receita. Medidas como obtenção de financiamento ou parcerias estratégicas também podem ser fundamentais para fortalecer a estrutura financeira da empresa e garantir sua sustentabilidade a longo prazo.

Os indicadores financeiros da empresa revelam a fragilidade de sua liquidez. O capital circulante líquido seguiu uma trajetória negativa, sinalizando que os ativos de curto prazo são insuficientes para cobrir as dívidas de curto prazo. O índice de liquidez geral

PORTO ALEGRE

Iguatemi Corporate
Av. Dr. Nilo Peçanha, 2825/804

SÃO PAULO

R. Pintassilgo, 480/153

IJUÍ - RS

R. José Bonifácio, 457/501

TELEFONE

51 9.9969.3339
11 9.1111.2456

E-MAIL

contato@mrs.adm.br
www.mrs.adm.br

também ficou abaixo do ideal, evidenciando que a empresa não possui solidez financeira. Além disso, o índice de liquidez corrente e o índice de liquidez imediata estão distantes do nível desejável, sugerindo baixa capacidade de pagamento imediato das obrigações.

O grau de endividamento continuou alto ao longo do período, refletindo uma dependência de capital de terceiros e um patrimônio líquido deficitário. Em termos de lucratividade, a empresa enfrentou prejuízos em quase todos os meses, com exceção de um breve lucro, insuficiente para compensar as perdas acumuladas ao longo do ano.

Esses indicadores apontam para a necessidade de um acompanhamento rigoroso nos próximos meses. Para melhorar sua saúde financeira, a Frozillog precisa concentrar esforços em aumentar a receita, renegociar dívidas e, se possível, transferir algumas obrigações para o longo prazo, visando alcançar maior solidez financeira no médio e longo prazo.

5. ANDAMENTO PROCESSUAL

Data da Ocorrência	EVENTO	Evento n.º	Lei 11.101/05
26/04/2023	Tutela Cautelar Em Caráter Antecedente	1	Art. 6º, §12º e 189
28/04/2023	Deferimento da Tutela Cautelar	8	Art. 6
29/05/2023	Distribuição do pedido de RJ	11	-
09/06/2023	Deferimento do Processamento RJ	13	Art. 52
15/06/2023	Expedição do Termo de Compromisso da Administradora Judicial	30	Art. 33



MRS

ADMINISTRAÇÃO JUDICIAL

15/06/2023	Termo de Compromisso da Administradora Judicial	32	Art. 33
26/06/2023	Publicação do Edital de Convocação de Credores	44	Art. 52, § 1º
04/08/2023	Apresentação do Plano de Recuperação Judicial	103	Art. 53
28/08/2023	Apresentação da Relação de Credores do AJ	136	Art. 7º, § 2º
29/08/2023	Publicação do Edital: Aviso do Plano	137	Art. 53
03/10/2023	Publicação do Edital: Lista de Credores do AJ	156	Art. 7º, II
10/10, 11/10, 13/10 e 17/10/2023	Impugnações Apresentadas	Incidentes Processuais	Art. 8
18/09, 28/09, 11/10, 17/10, 01/11 e 17/11/2023	Objecções ao Plano de Recuperação Judicial apresentadas	Evs. 151, 153, 157, 158, 159 e 161	Art. 55
04/12/2023	Deferida Prorrogação do <i>Stay Period</i>	164	Art. 6º, §4º
10/04/2024	Disponibilizado no Diário Eletrônico Edital: de convocação de AGC	184	Art. 36
26/04/2024	Assembleia Geral de Credores: 1ª Convocação	183	Art. 37
29/07/2024 04/09/2024 27/09/2024	Assembleia Geral de Credores: 2ª Convocação	243, 274 e 277	Art. 37
21/10/2024	Homologação do Plano e Concessão da Recuperação Judicial	282	Art. 58, § 1.º e 2.º

PORTO ALEGRE

Iguatemi Corporate
Av. Dr. Nilo Peçanha, 2825/804

SÃO PAULO

R. Pintassilgo, 480/153

IJUÍ - RS

R. José Bonifácio, 457/501

TELEFONE

51 9.9969.3339
11 9.1111.2456

E-MAIL

contato@mrs.adm.br
www.mrs.adm.br

6. CUMPRIMENTOS DAS OBRIGAÇÕES

Como auxiliar do Juízo, o papel precípua da administração judicial é fiscalizar as atividades da empresa em recuperação judicial, especialmente quanto às obrigações contidas na Lei nº 11.101/2005, a fim de que os credores tenham a real dimensão da crise pela qual a empresa atravessa.

Dessa forma, em observação às atividades desenvolvidas pelas recuperandas, estão ativas, apesar das consequências dos alagamentos das chuvas que assolaram a cidade de Canoas em Maio de 2024.

Não havendo mais nada a relatar ou requerer, a AJ fica à disposição do MM. Juízo e dos demais interessados para quaisquer esclarecimentos.

Porto Alegre, 22 de novembro de 2024.

MRS ADMINISTRAÇÃO JUDICIAL

PORTO ALEGRE

Iguatemi Corporate
Av. Dr. Nilo Peçanha, 2825/804

SÃO PAULO

R. Pintassilgo, 480/153

IJUÍ - RS

R. José Bonifácio, 457/501

TELEFONE

51 9.9969.3339
11 9.1111.2456

E-MAIL

contato@mrs.adm.br
www.mrs.adm.br