



MRS
ADMINISTRAÇÃO JUDICIAL

**EXMO. SR. DR. ALEXANDRE KOSBY BOEIRA - JUIZ TITULAR DA VARA
REGIONAL EMPRESARIAL DA COMARCA DE NOVO HAMBURGO/RS**

Processo n.º 5033400-95.2023.8.21.0019

Processo Principal n.º: 5010166-84.2023.8.21.0019

A *MRS Administração Judicial*, nomeada nos autos da **RECUPERAÇÃO JUDICIAL DAS EMPRESAS FROZI E FROZI TRANSPORTES LTDA E FROZIOLOG SERVIÇOS DE ARMAZENAGEM LTDA**, vem, respeitosamente, apresentar **RELATÓRIO MENSAL DE ATIVIDADES DE MAIO DE 2024**, com fulcro no art. 22, II, “a” e “c” da Lei nº 11.101/2005:

O sítio eletrônico da RJ é: <https://www.mrs.adm.br/grupo-frizolog/>

PORTO ALEGRE

Iguatemi Corporate
Av. Dr. Nilo Peçanha, 2825/804

SÃO PAULO

R. Pintassilgo, 480/153

IJUÍ - RS

R. José Bonifácio, 457/501

TELEFONE

51 9.9969.3339
11 9.1111.2456

E-MAIL

contato@mrs.adm.br
www.mrs.adm.br



1. INSPEÇÃO:

As chuvas que assolaram o estado do Rio Grande do Sul atingiram o estabelecimento da recuperanda em Canoas, alagando-o por inteiro. Assim, não foi possível realizar a inspeção que rotineiramente a AJ realiza.

2. RELATÓRIO DO ADMINISTRADOR JUDICIAL - Anexo II Recomendação nº 72 do CNJ:

Quesito	Constatação
<i>1. Há litisconsórcio ativo?</i>	SIM
<i>1.1. Em caso positivo, identifique a qual devedor se refere o presente relatório.</i>	FROZI E FROZI e FROZILOG
<i>2. Este relatório é:</i>	
<i>2.2. Mensal</i>	SIM
<i>2.2.1. Houve alteração da atividade empresarial?</i>	NÃO
<i>2.2.2. Houve alteração da estrutura societária e dos órgãos de administração?</i>	NÃO
<i>2.2.3. Houve abertura ou fechamento de estabelecimentos?</i>	NÃO
<i>2.2.4. Quadro de funcionários</i>	
<i>2.2.4.1. Número de funcionários/colaboradores total</i>	SIM
<i>2.2.4.1.1. Número de funcionários</i>	20
<i>2.2.4.1.2. Número de pessoas jurídicas (-)</i>	6
<i>2.2.5. Análise dos dados contábeis e informações financeiras</i>	(ANÁLISE CONTÁBIL ABAIXO)
<i>2.2.5.1. Ativo (descrição / evolução)</i>	(ANÁLISE CONTÁBIL ABAIXO)
<i>2.2.5.2. Passivo</i>	(ANÁLISE CONTÁBIL ABAIXO)
<i>2.2.5.2.1.11. Pós ajuizamento da RJ</i> <i>2.2.5.2.1.11.1. Tributário</i>	Ver capítulo sobre extraconcursalidade



<i>2.2.5.2.1.11.2. Trabalhista</i>	Ver capítulo sobre extraconcursalidade
<i>2.2.6. Demonstração de resultados (evolução) financeiras</i>	(ANÁLISE CONTÁBIL ABAIXO)
<i>2.2.6.1. Observações (análise faturamento / índices de liquidez / receita x custo / receita x resultado)</i>	(ANÁLISE CONTÁBIL ABAIXO)
<i>2.2.7. Diligência nos estabelecimentos da recuperanda</i>	De modo virtual
<i>2.2.8. Planilha de controle de pagamentos dos credores concursais (nome do credor / valor no edital / parcela / valor pago / saldo residual atualizado)</i>	(Não se aplica)

3. ANÁLISE CONTÁBIL:

ANÁLISE DE BALANÇO MENSAL

Após a coleta dos documentos contábeis fornecidos pela recuperanda, esta Administradora Judicial, com fulcro no art. 22, II, alínea c da LREF apresenta a seguir, por meio de gráficos ilustrativos a análise financeira resumida das empresas do Grupo FROZI em 04/2024.

INDICADORES FINANCEIROS:

A MRS Administração Judicial apresenta, a seguir, os índices financeiros mais relevantes para o caso. Com base neles, é possível melhor diagnosticar a situação empresarial sob diversos ângulos.

Capital Circulante Líquido (CCL) = Ativo Circulante (-) Passivo Circulante

O Capital Circulante Líquido é a diferença entre o Ativo Circulante e o Passivo Circulante de uma empresa. Trata-se do capital que pode ser usado para fins de giro de estoque e pagamento de dívidas de curtíssimo prazo.

Assim, o capital circulante líquido deve cobrir despesas rotineiras e, exatamente por isso, deve ser suprido com os próprios recursos da empresa. Ou seja, representa risco eventual necessidade de captação desse recurso de forma externa, pois coloca em dúvida a



capacidade de manutenção diária empresarial

Existem aspectos que influenciam diretamente neste cálculo, como a redução das vendas, o crescimento da inadimplência, o aumento de custos e desperdícios. A adoção de alguns controles rigorosos pode colaborar para uma gestão otimizada e prevenir a insuficiência do capital circulante líquido, permitindo, assim, maior e melhor controle sobre a saúde financeira.

Dentre as ações que podem mitigar o problema, temos:

- Fazer negociações de dívidas a longo prazo / renegociar dívidas;
- Ter uma administração clara dos inadimplentes;
- Conhecer profundamente o fluxo de caixa, os prazos de pagamento e a circulação dos estoques, no caso de empresas manufatureiras;
- Realizar a documentação dos processos financeiros / Estabelecer processos financeiros;
- Manter uma política de redução de custos e despesas.

$$\text{Índice de Liquidez Geral (ILG)} = \frac{\text{Ativo Total}}{\text{Passivo Total}}$$

Este indicador revela a liquidez, tanto a curto como a longo prazo. De cada R\$1,00 que a empresa tem de dívida, revela o quanto existem de direitos e haveres no circulante e no realizável a longo prazo.

$$\text{Índice de Liquidez Corrente (ILC)} = \frac{\text{Ativo Circulante}}{\text{Passivo Circulante}}$$

O Índice de Liquidez Corrente costuma ser o indicador mais utilizado. Ele foca na capacidade de a empresa cumprir com as suas obrigações no curto prazo. É calculado a partir da razão entre os direitos a curto prazo da empresa e os débitos a curto prazo.

Para isso, são utilizadas as informações presentes no Ativo Circulante e Passivo Circulante do balanço patrimonial (BP). Assim, entram neste cálculo o caixa, os estoques, os



MRS

ADMINISTRAÇÃO JUDICIAL

clientes e as informações bancárias como ativos, bem como os empréstimos, os financiamentos, os impostos e os fornecedores como passivos.

$$\text{Índice de Liquidez Imediata (ILI)} = \frac{\text{Disponibilidades}}{\text{Passivo Circulante}}$$

O Índice de Liquidez Imediata, também conhecido como Índice de Liquidez Absoluta, é uma medida da liquidez de uma empresa que avalia sua capacidade de cumprir suas obrigações de curto prazo utilizando apenas seus ativos mais líquidos, ou seja, aqueles que podem ser imediatamente convertidos em dinheiro.

Um Índice de Liquidez Imediata maior que 1 indica que a empresa tem dinheiro e equivalentes de caixa suficientes para cobrir suas obrigações de curto prazo. Em outras palavras, possui liquidez imediata para cumprir suas obrigações.

$$\text{Grau de Endividamento (GE)} = \frac{\text{Passivo Circulante} + \text{Passivo Não Circulante}}{\text{Ativo Total}}$$

O Grau de Endividamento indica a proporção do capital de uma empresa que é financiada por dívidas em relação ao capital próprio, de modo a avaliar o risco financeiro de uma empresa e sua capacidade de honrar suas obrigações de pagamento.

O resultado do cálculo é expresso em porcentagem e indica quanto da estrutura de financiamento da empresa é composto por dívidas em relação ao capital próprio.

Um Grau de Endividamento elevado pode indicar que a empresa depende fortemente de dívidas para financiar suas operações, o que pode aumentar seu risco financeiro, especialmente em períodos de instabilidade econômica. Por outro lado, um Grau de Endividamento baixo sugere que a empresa tem uma estrutura de capital mais conservadora, dependendo mais do financiamento próprio, o que pode indicar uma posição financeira mais estável.

PORTO ALEGRE

Iguatemi Corporate
Av. Dr. Nilo Peçanha, 2825/804

SÃO PAULO

R. Pintassilgo, 480/153

IJUÍ - RS

R. José Bonifácio, 457/501

TELEFONE

51 9.9969.3339
11 9.1111.2456

E-MAIL

contato@mrs.adm.br
www.mrs.adm.br



Lucratividade da Empresa

O termo "lucro" refere-se ao ganho financeiro obtido por uma empresa após todas as despesas, impostos e outras obrigações terem sido subtraídos das receitas. Em outras palavras, é o valor que resta quando todas as despesas e obrigações são deduzidas da receita total.

Por outro lado, "prejuízo" (ou "perda") ocorre quando as despesas e obrigações de uma empresa são maiores do que sua receita total, resultando em uma situação na qual a empresa não gera lucro, mas sim incorre em perda financeira.

O lucro é um indicador positivo da saúde financeira de uma empresa, indicando que ela está gerando receitas suficientes para cobrir todas as suas despesas e ainda ter um excedente financeiro. Por outro lado, um prejuízo indica que a empresa está gastando mais do que está ganhando, o que pode levar a problemas financeiros e a necessidade de revisão nas estratégias operacionais ou de redução de custos.

FROZI E FROZI TRANSPORTES LTDA

BALANCETES PATRIMONIAIS - BPs:

Seguem, de forma sintética, os valores dos principais grupos de contas dos BPs da FROZI E FROZI TRANSPORTES LTDA:

	Jan	AV	Fev	AV	AH	Mar	AV	AH	Abr	AV	AH
ATIVO	R\$ 4.899.797	100%	R\$ 4.789.895	100%	-2%	R\$ 4.756.542	100%	-1%	R\$ 4.676.606	100%	-2%
Ativo Circulante	R\$ 528.368	11%	R\$ 470.850	9,83%	-10,89%	R\$ 489.879	10,30%	4,04%	R\$ 462.326	10%	-5,62%
Ativo Não Circulante	R\$ 4.371.429	89%	R\$ 4.319.046	90%	-1,20%	R\$ 4.266.663	90%	-1,21%	R\$ 4.214.280	90%	-1,23%
PASSIVO	R\$ 8.096.255	100%	R\$ 8.160.177	100%	1%	R\$ 8.217.169	100%	1%	R\$ 8.214.043	100%	0%
Passivo Circulante	R\$ 8.096.255	100%	R\$ 8.160.177	100,00%	0,79%	R\$ 8.217.169	100,00%	0,70%	R\$ 8.214.043	100%	-0,04%
Passivo Não Circulante		0%		0%			0%		R\$ -	0%	
PATRIMÔNIO LÍQUIDO	-R\$ 3.196.458		-R\$ 3.370.282		5,44%	-R\$ 3.460.627		2,68%	-R\$ 3.537.437		2,22%

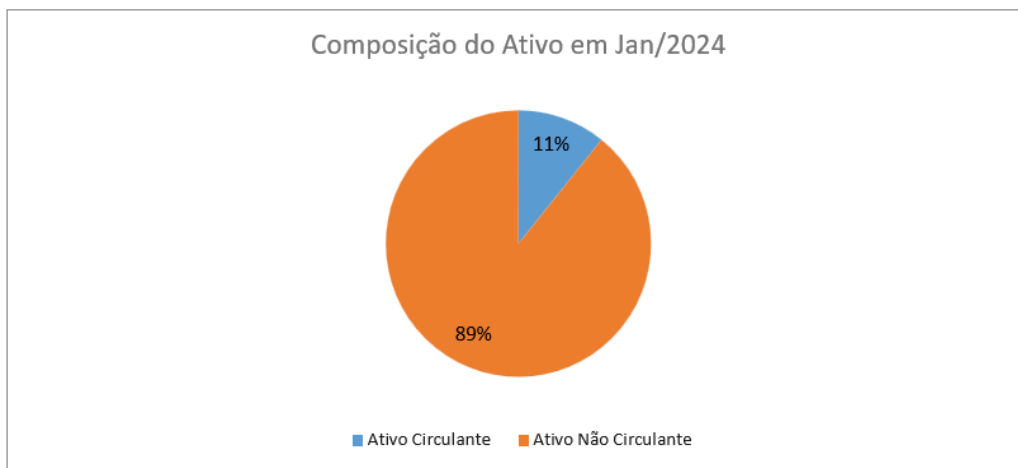
AV – Análise Vertical

AH – Análise Horizontal

O **Ativo Circulante (AC)** representa os recursos que estão disponíveis ou que se tornarão disponíveis no curto prazo para a empresa realizar suas operações.

Observou-se que durante o período de janeiro de 2024 a abril de 2024, o Ativo Circulante da empresa FROZI E FROZI TRANSPORTES LTDA experimentou um redução de 12%.

Em janeiro, o Ativo Circulante totalizava a importância de R\$ 528.368, representando o percentual de 11% do Ativo Total:



Em abril, esse valor diminuiu para R\$ 462.326, equivalente ao percentual de 10% do Ativo Total. Assim sendo, foi percebida variação absoluta negativa de R\$ 66.042.





O **Passivo Circulante (PC)** é o grupo de contas onde estão classificadas todas as obrigações que a empresa tem com terceiros e que vencerão até o final do exercício seguinte.

Foi possível concluir que durante o período de janeiro de 2024 a abril de 2024, o Passivo Circulante da empresa FROZI E FROZI TRANSPORTES LTDA experimentou um aumento que representou o percentual de 1,45%. Notou-se que, em janeiro, o Passivo Circulante totalizava R\$ 8.096.255, representando o índice de 100% do Passivo Total:

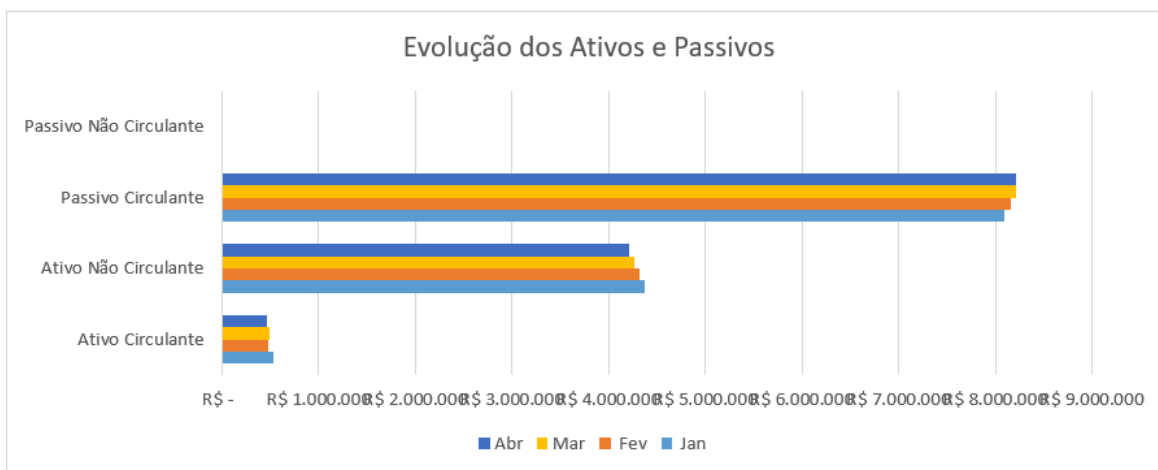


Em abril, esse valor aumentou para R\$ 8.214.043, equivalente a 100% do Passivo Total. Isso representa uma variação absoluta positiva de R\$ 117.788.



Não foi observada mudança significativa nos Ativos e Passivos da empresa.

Prosseguindo, no gráfico abaixo é possível notar a evolução dos ativos e passivos da empresa de janeiro de 2024 a abril de 2024:



É possível notar que a empresa piorou sua saúde financeira, pois o passivo

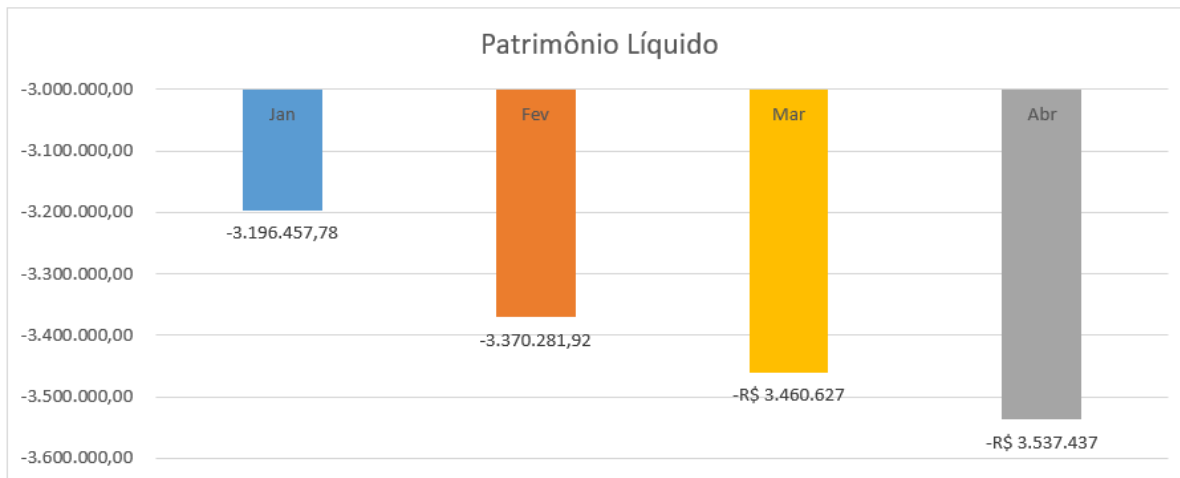


circulante aumentou e o ativo circulante diminuiu. Em seguida, será apresentado como os índices se comportaram com as variações acima.

Quanto ao **Patrimônio Líquido (PL)** das requerentes, o mesmo, por definição, representa a diferença entre ativo total e passivo total.

Analisando a documentação contábil para o período de janeiro de 2024 a abril de 2024, observou-se que o Patrimônio Líquido da empresa FROZI E FROZI TRANSPORTES LTDA passou por variação negativa.

Em janeiro, apresentou valor negativo de -R\$ 3.196.457 e em abril o valor chegou a -R\$ 3.537.437.



Mediante a visualização do gráfico acima, constata-se que o Patrimônio Líquido da empresa piorou durante esse período.

É crucial notar que o Patrimônio Líquido permanece em território negativo, indicando que as dívidas da empresa ainda superam seus ativos. Diante desse cenário, é imperativo que a empresa foque em estratégias para reduzir seus custos operacionais, melhorar a



MRS

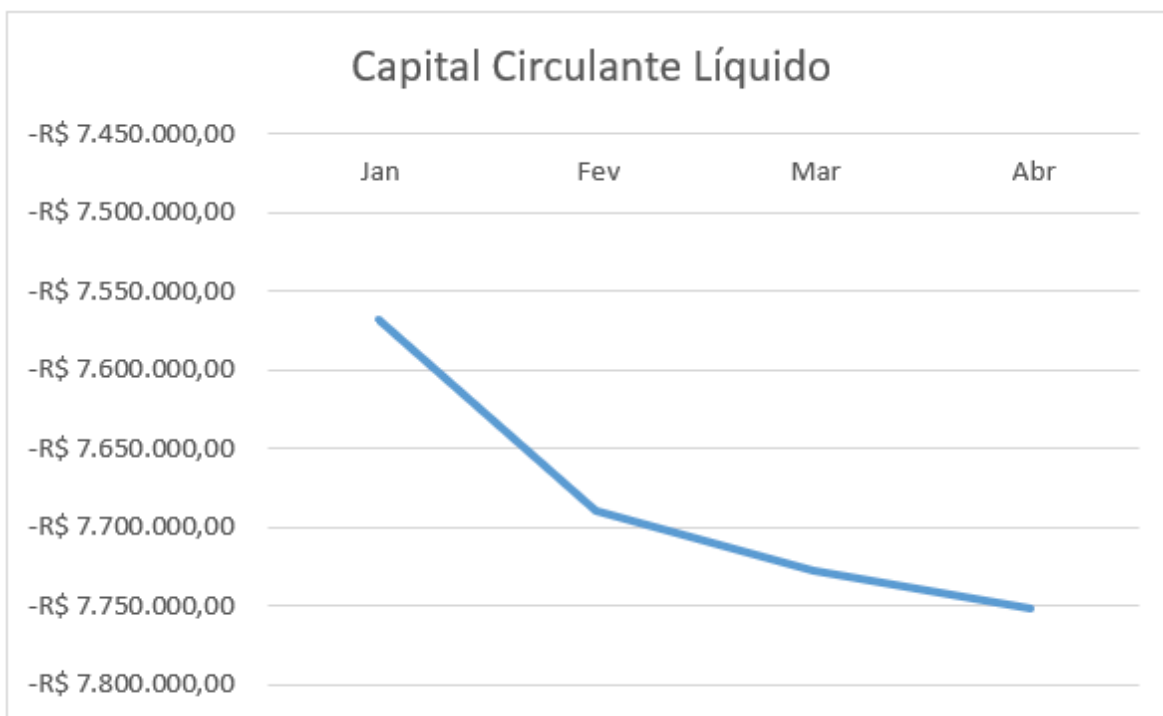
ADMINISTRAÇÃO JUDICIAL

eficiência e explorar novas fontes de receita. Além disso, a exploração de oportunidades de financiamento ou investimento e a consideração de parcerias estratégicas podem ser cruciais para fortalecer o Patrimônio Líquido e assegurar a sustentabilidade a longo prazo da empresa.

INDICADORES FINANCEIROS:

Capital Circulante Líquido (CCL) = Ativo Circulante (-) Passivo Circulante

Deste modo, o gráfico abaixo demonstra a **evolução do Capital Circulante Líquido**:



É possível perceber que o CCL da empresa iniciou com o valor de R\$ -7.567.886 em janeiro e teve queda em fevereiro de 2024 e em março de 2024. Apresentou nova queda em abril de 2024 finalizando com o valor de -R\$ 7.751.717,36.

É importante monitorar o índice no ano de 2024 a fim de que a empresa possa

PORTO ALEGRE
Iguatemi Corporate
Av. Dr. Nilo Peçanha, 2825/804

SÃO PAULO
R. Pintassilgo, 480/153

IJUÍ - RS
R. José Bonifácio, 457/501

TELEFONE
51 9.9969.3339
11 9.1111.2456

E-MAIL
contato@mrs.adm.br
www.mrs.adm.br



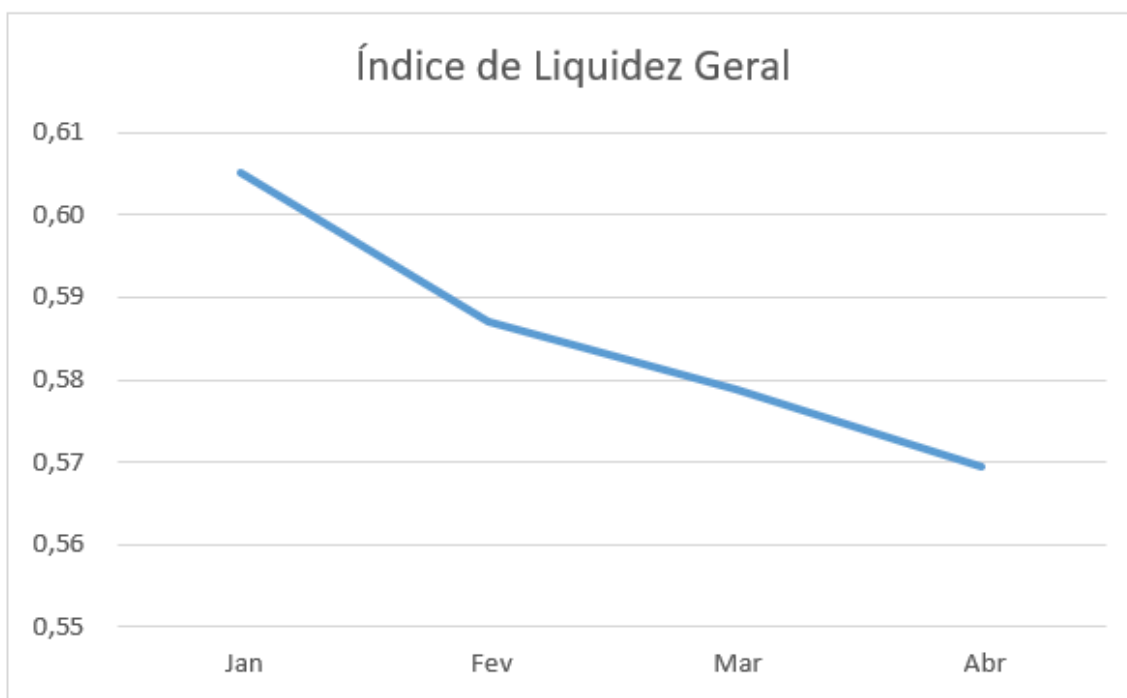
MRS

ADMINISTRAÇÃO JUDICIAL

cada vez mais ter mais ativos circulantes e menos passivos circulantes. Atualmente o cenário apresenta um patamar preocupante, pois a empresa tem o CCL negativo e sofre constantes quedas.

$$\text{Índice de Liquidez Geral (ILG)} = \frac{\text{Ativo Total}}{\text{Passivo Total}}$$

Segue abaixo a evolução do ILG:



Ao analisar a evolução do (ILG), observamos uma trajetória descendente de janeiro de 2024 (0,61) a abril de 2024 (0,57).

É importante monitorar o índice em 2024 para que ultrapasse a barreira de 1,00 e para que não sofra novas quedas.

$$\text{Índice de Liquidez Corrente (ILC)} = \frac{\text{Ativo Circulante}}{\text{Passivo Circulante}}$$

PORTO ALEGRE
Iguatemi Corporate
Av. Dr. Nilo Peçanha, 2825/804

SÃO PAULO
R. Pintassilgo, 480/153

IJUÍ - RS
R. José Bonifácio, 457/501

TELEFONE
51 9.9969.3339
11 9.1111.2456

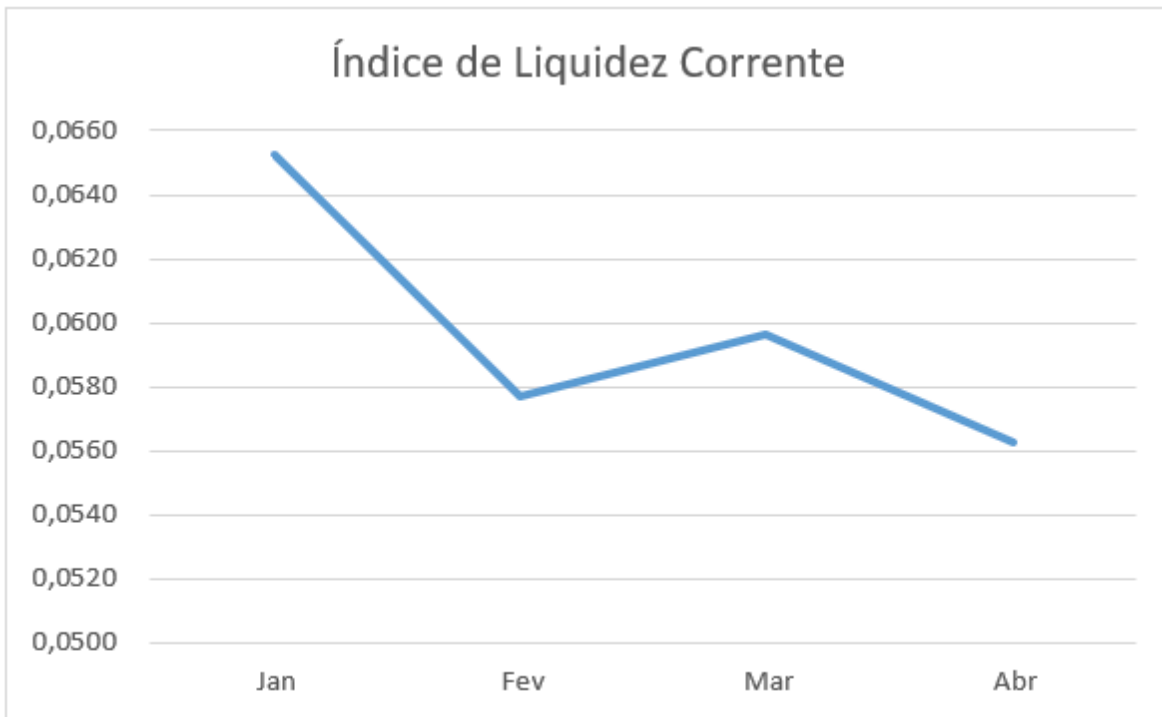
E-MAIL
contato@mrs.adm.br
www.mrs.adm.br



MRS

ADMINISTRAÇÃO JUDICIAL

Segue abaixo a evolução do ILC:



O ILC da empresa iniciou com o índice de 0,0653 em janeiro e finalizou com o pior patamar no ano de 2024 com o índice de 0,0563 em abril, após queda em fevereiro e breve recuperação em março.

É muito importante que o índice aumente ao longo do ano de 2024, pois está distante do patamar ideal (superior a 1,00).

$$\text{Índice de Liquidez Imediata (ILI)} = \frac{\text{Disponibilidades}}{\text{Passivo Circulante}}$$

Deste modo, o gráfico abaixo apresenta a evolução do Índice de Liquidez Imediata:

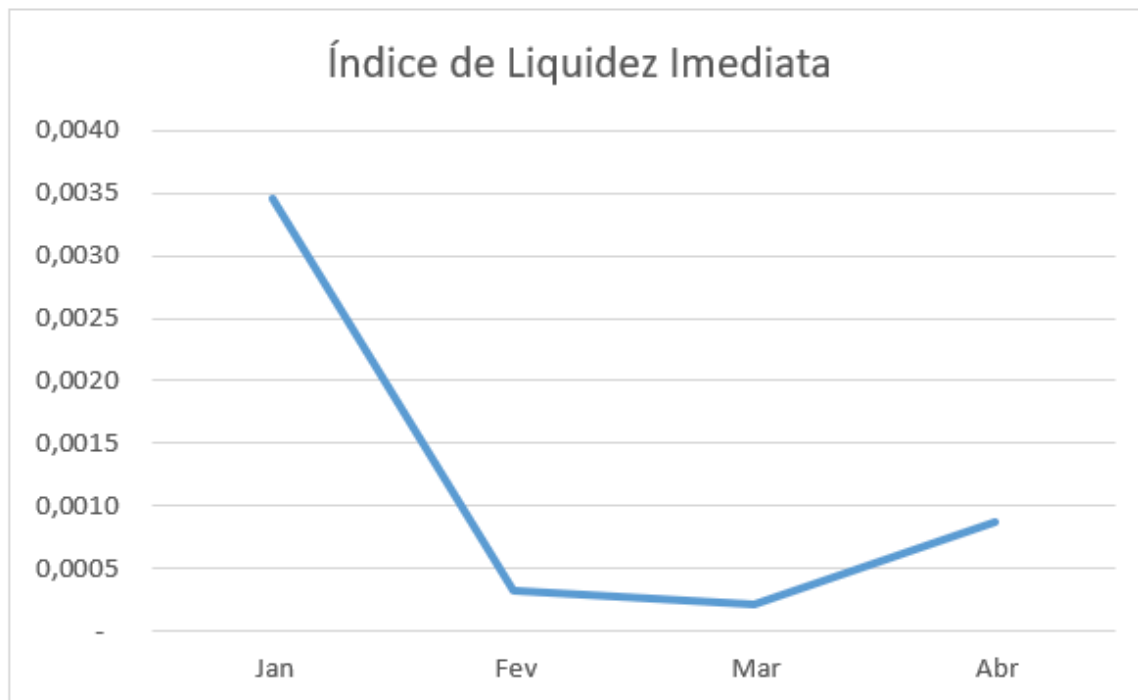
PORTO ALEGRE
Iguatemi Corporate
Av. Dr. Nilo Peçanha, 2825/804

SÃO PAULO
R. Pintassilgo, 480/153

IJUÍ - RS
R. José Bonifácio, 457/501

TELEFONE
51 9.9969.3339
11 9.1111.2456

E-MAIL
contato@mrs.adm.br
www.mrs.adm.br

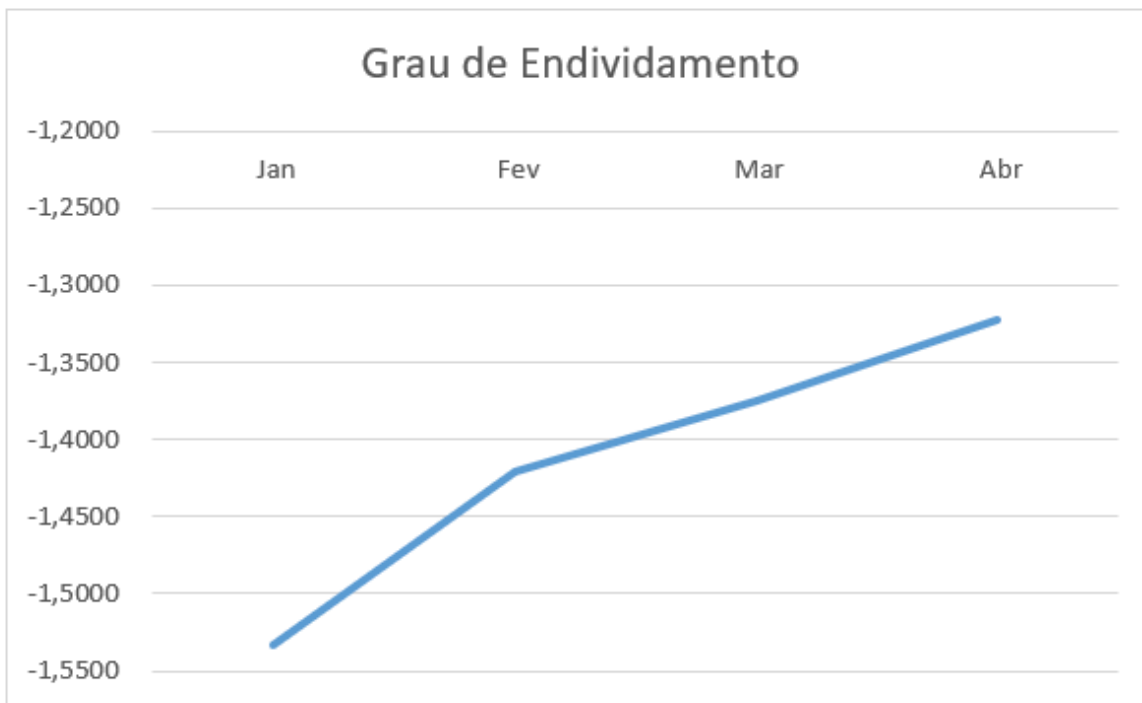


O ILI da empresa iniciou janeiro de 2024 com o índice de 0,0035 e finalizou com o índice de 0,0009 em abril de 2024, apresentando leve recuperação após duas quedas em fevereiro e março.

O índice de liquidez imediata sempre esteve distante de 1,00, o que significa baixa liquidez em ativos disponíveis caso seja necessário quitar dívidas de curto prazo.

$$\text{Grau de Endividamento (GE)} = \frac{\text{Passivo Circulante} + \text{Passivo Não Circulante}}{\text{Ativo Total}}$$

Deste modo, apresenta-se abaixo a evolução do Grau de Endividamento:



A empresa iniciou janeiro de 2024 com um Grau de Endividamento no valor de -1,5329 e finalizou abril de 2024 com um valor de -1,3220. Houve um pequeno aumento considerado irrisório.

É crucial que a empresa obtenha um melhor desempenho e melhore seu Grau de Endividamento para um valor inferior a 1,00 e superior a 0,00.

Lucratividade da Empresa

Com isso, demonstra-se, abaixo, a lucratividade da empresa:

PORTO ALEGRE
Iguatemi Corporate
Av. Dr. Nilo Peçanha, 2825/804

SÃO PAULO
R. Pintassilgo, 480/153

IJUÍ - RS
R. José Bonifácio, 457/501

TELEFONE
51 9.9969.3339
11 9.1111.2456

E-MAIL
contato@mrs.adm.br
www.mrs.adm.br



MRS

ADMINISTRAÇÃO JUDICIAL



A empresa obteve prejuízo nos dois primeiros meses do ano. Em janeiro o prejuízo foi de -R\$ 145.103,65 e em fevereiro foi de -R\$ 173.824,14. Em março o prejuízo foi de -R\$ 90.345,33 e em abril de -R\$ 76.810,21. Apesar de diminuir os prejuízos nos últimos dois meses, a empresa ainda não obteve lucro em nenhum mês do ano.

É importante que a empresa busque o lucro nos próximos meses de 2024 a fim de obter melhor desempenho financeiro e por fim melhorar os índices financeiros e reverter os prejuízos de janeiro e fevereiro.

CONCLUSÃO:

A análise financeira da FROZI E FROZI TRANSPORTES LTDA, realizada entre janeiro e abril de 2024, revela uma situação preocupante com uma deterioração nos principais

PORTO ALEGRE

Iguatemi Corporate
Av. Dr. Nilo Peçanha, 2825/804

SÃO PAULO

R. Pintassilgo, 480/153

IJUÍ - RS

R. José Bonifácio, 457/501

TELEFONE

51 9.9969.3339
11 9.1111.2456

E-MAIL

contato@mrs.adm.br
www.mrs.adm.br



indicadores financeiros. O Ativo Circulante, que representa os recursos disponíveis no curto prazo, diminuiu durante este período, enquanto o Passivo Circulante, que inclui todas as obrigações a vencer até o final do exercício seguinte, aumentou. Esta combinação de fatores resultou em uma piora da saúde financeira da empresa.

O Patrimônio Líquido da empresa, que é a diferença entre o ativo total e o passivo total, continuou negativo e piorou ainda mais ao longo do período analisado. Isso indica que as dívidas da empresa superam significativamente seus ativos, o que é um sinal claro de dificuldades financeiras.

Os indicadores financeiros específicos também apresentaram tendências negativas. O Capital Circulante Líquido, que é a diferença entre o ativo circulante e o passivo circulante, continuou negativo e se deteriorou ainda mais. O Índice de Liquidez Geral e o Índice de Liquidez Corrente, que medem a capacidade da empresa de pagar suas obrigações de curto prazo, ambos diminuíram, afastando-se ainda mais dos níveis ideais. O Índice de Liquidez Imediata, que avalia a capacidade da empresa de pagar suas dívidas imediatas, também caiu significativamente, indicando baixa liquidez.

Além disso, o Grau de Endividamento da empresa permaneceu em um nível muito preocupante, indicando que a empresa está altamente endividada em relação aos seus ativos. Embora tenha havido uma pequena melhoria, o índice ainda está longe do ideal.

Em termos de lucratividade, a empresa sofreu prejuízos em todos os meses analisados. Apesar de uma leve redução nos prejuízos nos últimos dois meses, a empresa ainda não conseguiu obter lucro em nenhum mês do ano, o que agrava ainda mais a situação financeira.

Diante desse cenário, é crucial que a FROZI E FROZI TRANSPORTES LTDA adote estratégias eficazes para reverter essa situação. Isso inclui a redução de custos operacionais, a melhoria na eficiência das operações, a exploração de novas fontes de receita e a

PORTO ALEGRE

Iguatemi Corporate
Av. Dr. Nilo Peçanha, 2825/804

SÃO PAULO

R. Pintassilgo, 480/153

IJUÍ - RS

R. José Bonifácio, 457/501

TELEFONE

51 9.9969.3339
11 9.1111.2456

E-MAIL

contato@mrs.adm.br
www.mrs.adm.br



MRS

ADMINISTRAÇÃO JUDICIAL

consideração de oportunidades de financiamento ou investimento. Parcerias estratégicas também podem ser essenciais para fortalecer o Patrimônio Líquido e assegurar a sustentabilidade financeira a longo prazo da empresa.

FROZILOG SERVIÇOS DE ARMAZENAGEM EIRELI

BALANCETES PATRIMONIAIS - BPs:

Seguem, de forma sintética, os valores dos principais grupos de contas dos BPs da FROZILOG:

	Jan		Fev		Mar		Abr	
	AV	AH	AV	AH	AV	AH	AV	AH
ATIVO	R\$ 22.702	100%	R\$ 44.464	100%	R\$ 51.778	100%	R\$ 40.229	100%
Ativo Circulante	R\$ 22.702	100%	R\$ 44.464	100,00%	R\$ 51.778	100,00%	R\$ 40.229	100%
Ativo Não Circulante		0%						
PASSIVO	R\$ 765.274	100%	R\$ 780.806	100%	R\$ 826.571	100%	R\$ 881.535	100%
Passivo Circulante	R\$ 765.274	100%	R\$ 780.806	100,00%	R\$ 826.571	100,00%	R\$ 881.535	100%
Passivo Não Circulante								
PATRIMÔNIO LÍQUIDO	-R\$ 742.572		-R\$ 736.342	-0,84%	-R\$ 774.793	5,22%	-R\$ 841.306	8,58%

AV – Análise Vertical

AH – Análise Horizontal

O **Ativo Circulante (AC)** representa os recursos que estão disponíveis ou que se tornarão disponíveis no curto prazo para a empresa realizar suas operações.

Observou-se que durante o período de janeiro de 2024 a abril de 2024, o Ativo Circulante da empresa FROZILOG SERVIÇOS DE ARMAZENAGEM EIRELI experimentou um aumento de 77%.

Em janeiro, o Ativo Circulante totalizava a importância de R\$ 22.702, representando o percentual de 100% do Ativo Total:

PORTO ALEGRE

Iguatemi Corporate
Av. Dr. Nilo Peçanha, 2825/804

SÃO PAULO

R. Pintassilgo, 480/153

IJUÍ - RS

R. José Bonifácio, 457/501

TELEFONE

51 9.9969.3339
11 9.1111.2456

E-MAIL

contato@mrs.adm.br
www.mrs.adm.br



MRS

ADMINISTRAÇÃO JUDICIAL



No entanto, em abril, esse valor aumentou para R\$ 40.229, equivalente ao percentual de 100% do Ativo Total. Assim sendo, foi percebida variação absoluta positiva de R\$ 17.527.



PORTO ALEGRE
Iguatemi Corporate
Av. Dr. Nilo Peçanha, 2825/804

SÃO PAULO
R. Pintassilgo, 480/153

IJUÍ - RS
R. José Bonifácio, 457/501

TELEFONE
51 9.9969.3339
11 9.1111.2456

E-MAIL
contato@mrs.adm.br
www.mrs.adm.br

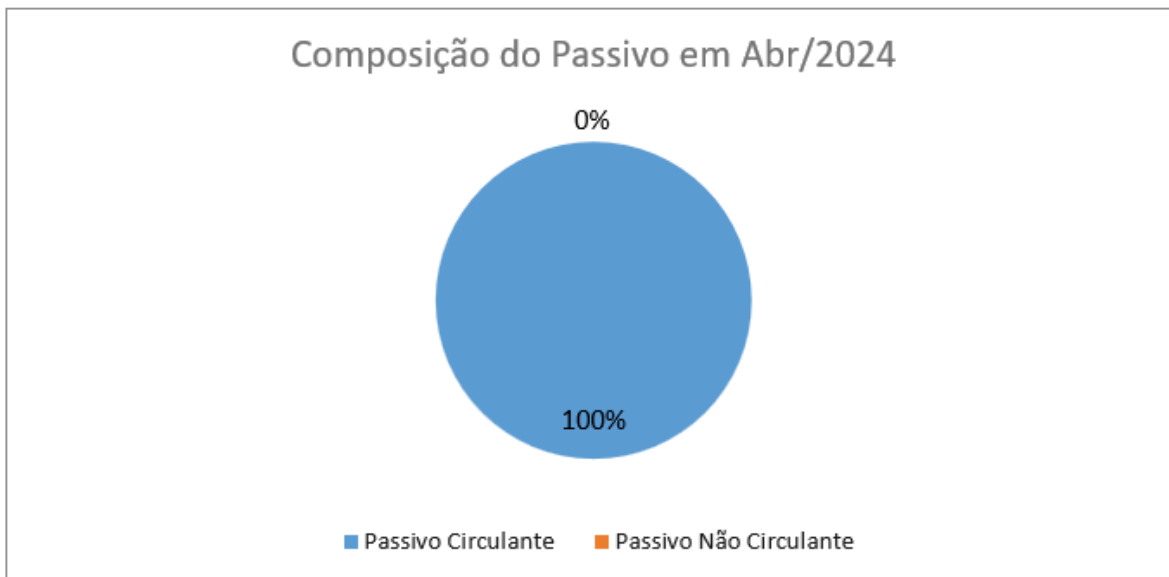



O **Passivo Circulante (PC)** é o grupo de contas onde estão classificadas todas as obrigações que a empresa tem com terceiros e que vencerão até o final do exercício seguinte.

Foi possível concluir que durante o período de janeiro de 2024 a abril de 2024, o Passivo Circulante da empresa FROZILOG experimentou um aumento que representou o percentual de 15%. Notou-se que, em janeiro, o Passivo Circulante totalizava R\$ 765.274, representando o índice de 100% do Passivo Total:

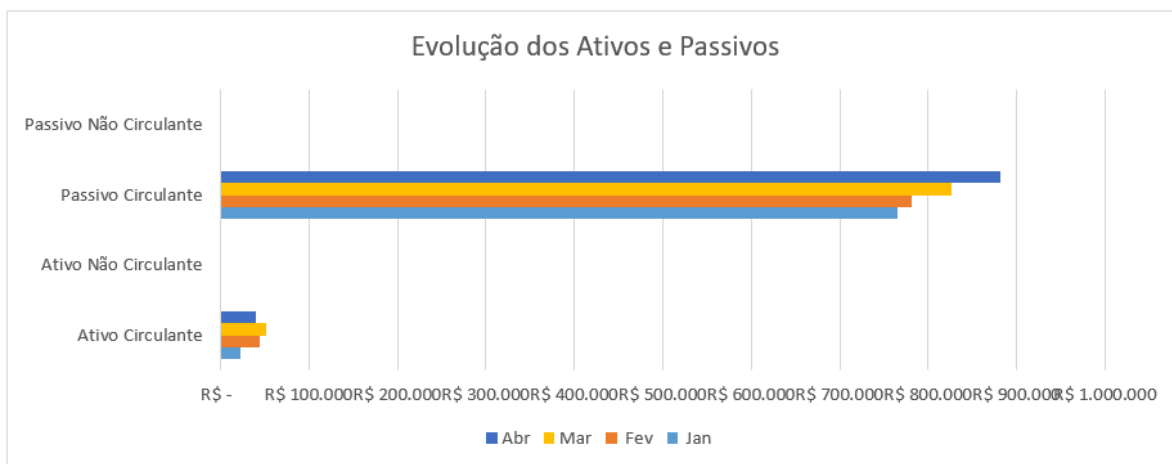


Em abril, esse valor aumentou para R\$ 881.535, equivalente a 100% do Passivo Total. Isso representa uma variação absoluta positiva de R\$ 116.261.



Não houve mudanças significativas na estrutura das ativos e passivos entre janeiro de 2024 e abril de 2024..

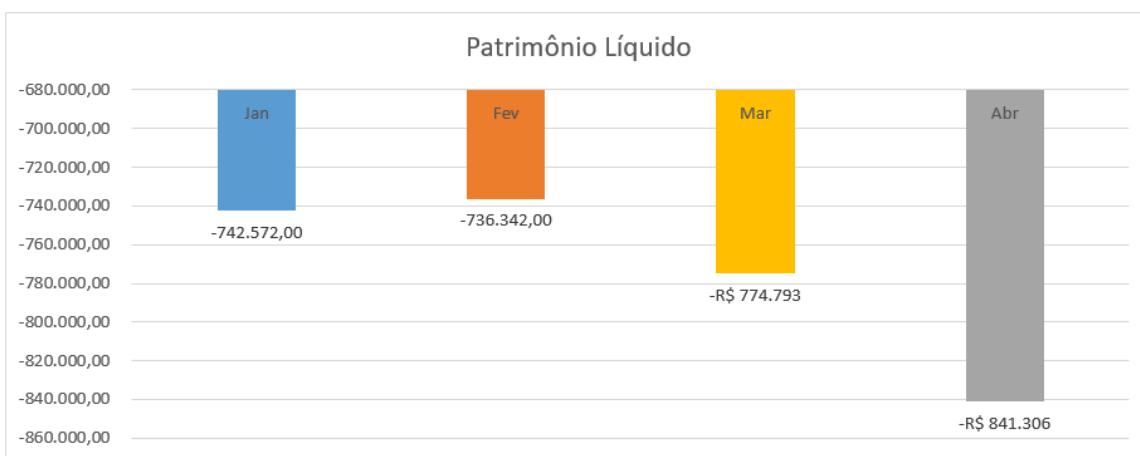
Prosseguindo, no gráfico abaixo é possível notar a evolução dos ativos e passivos da empresa:



É possível notar que a empresa piorou a saúde financeira ao longo do ano, pois o ativo circulante aumentou em menor proporção que o passivo circulante. Quanto ao **Patrimônio Líquido (PL)** das requerentes, o mesmo, por definição, representa a diferença entre ativo total e passivo total.

Analisando a documentação contábil para o período de janeiro de 2024 a abril de 2024, observou-se que o Patrimônio Líquido da empresa FROZILOG sofreu deterioração.

Em janeiro, apresentou valor negativo de -R\$ 742.572. Em fevereiro, essa cifra obteve breve melhoria para -R\$ 736.342. Em março caiu para -R\$ 774.793 e em abril chegou ao menor patamar no valor de -R\$ 841.306..

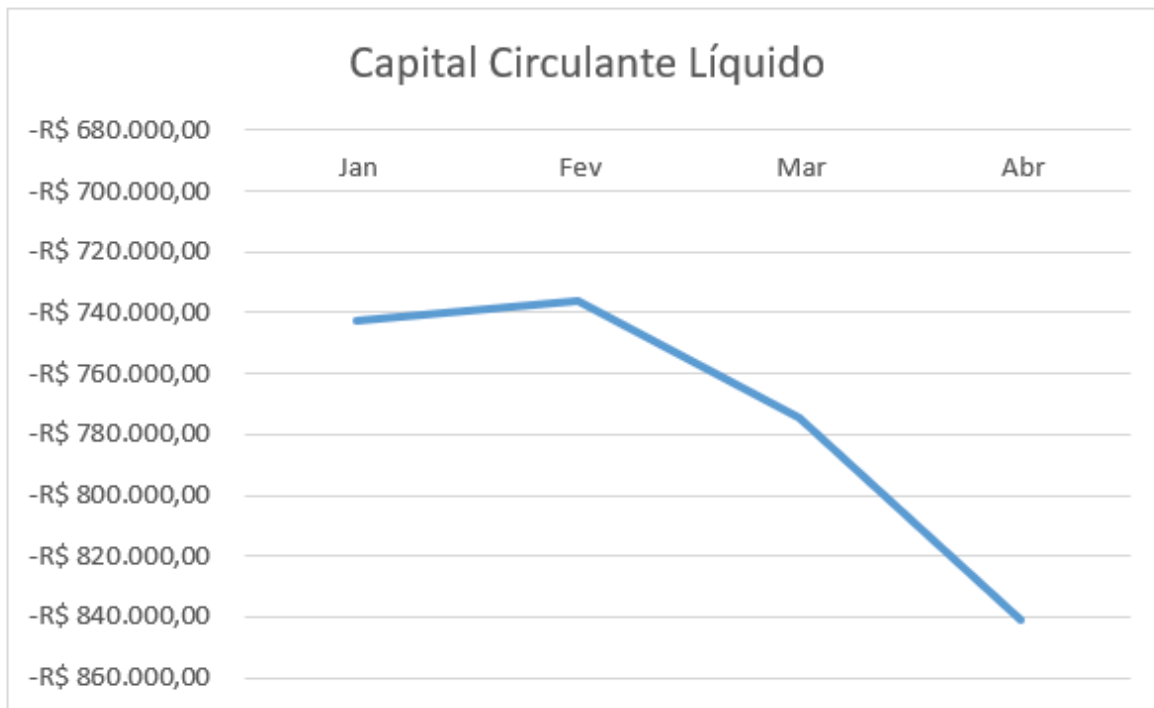


É crucial notar que o Patrimônio Líquido ainda permanece em território negativo, indicando que as dívidas da empresa ainda superam seus ativos.

INDICADORES FINANCEIROS:

Capital Circulante Líquido (CCL) = Ativo Circulante (-) Passivo Circulante

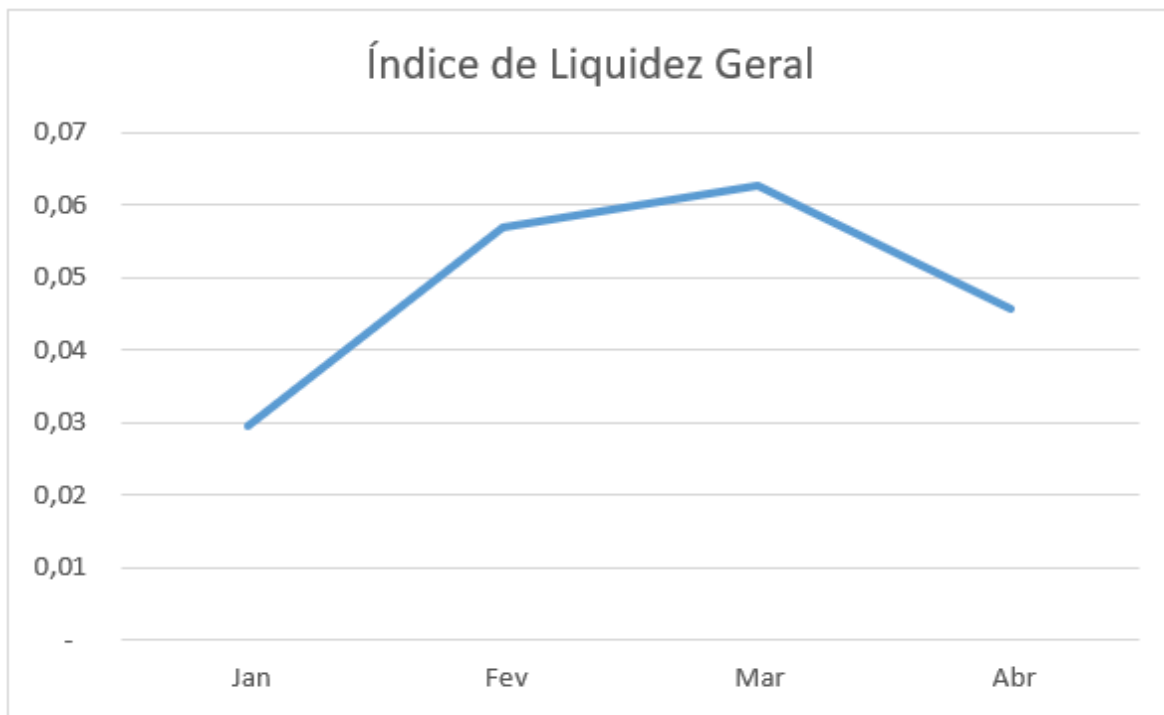
Deste modo, o gráfico abaixo demonstra a evolução do Capital Circulante Líquido:



É possível notar que houve piora no CCL da empresa entre janeiro de 2024 e abril de 2024. Iniciou em janeiro com o valor de -R\$ 742.572 e finalizou abril com -R\$ 841.305.

$$\text{Índice de Liquidez Geral (ILG)} = \frac{\text{Ativo Total}}{\text{Passivo Total}}$$

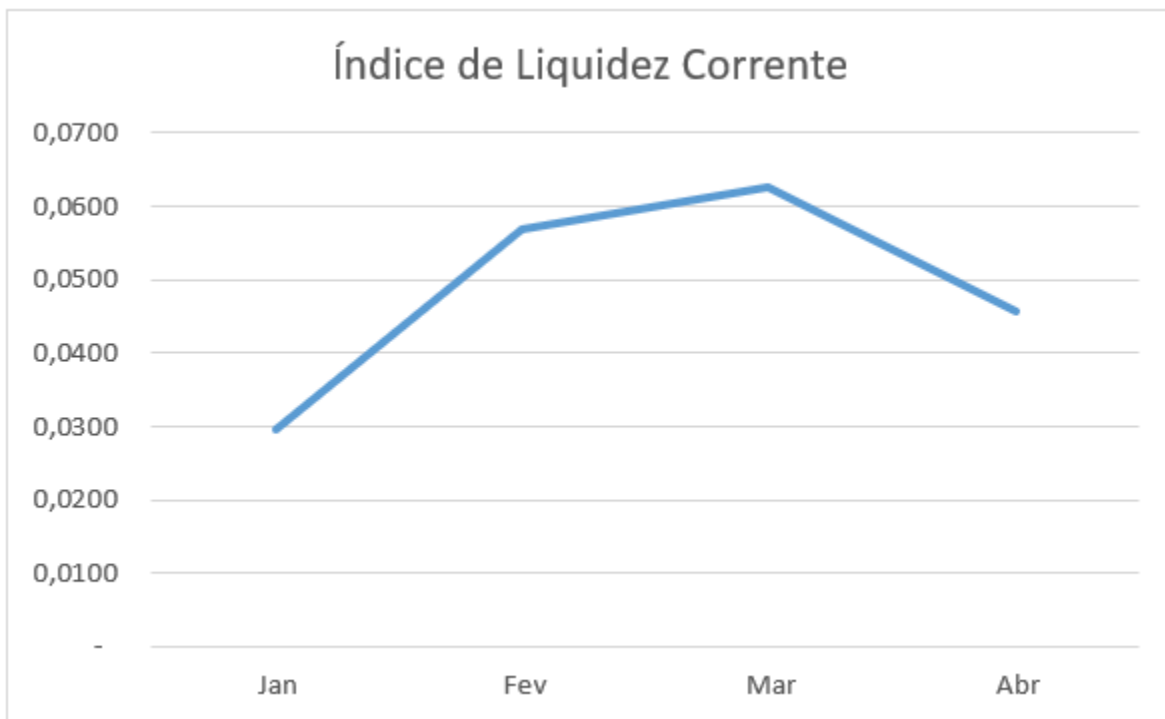
Segue abaixo a evolução do ILG:



Em janeiro, o ILG registrou um valor de 0,03, enquanto em fevereiro o índice chegou ao patamar de 0,0569 e em março ao patamar de 0,0626 . Em abril o índice diminuiu para 0,0456. Nunca chegou perto do patamar de 1,00.

$$\text{Índice de Liquidez Corrente (ILC)} = \frac{\text{Ativo Circulante}}{\text{Passivo Circulante}}$$

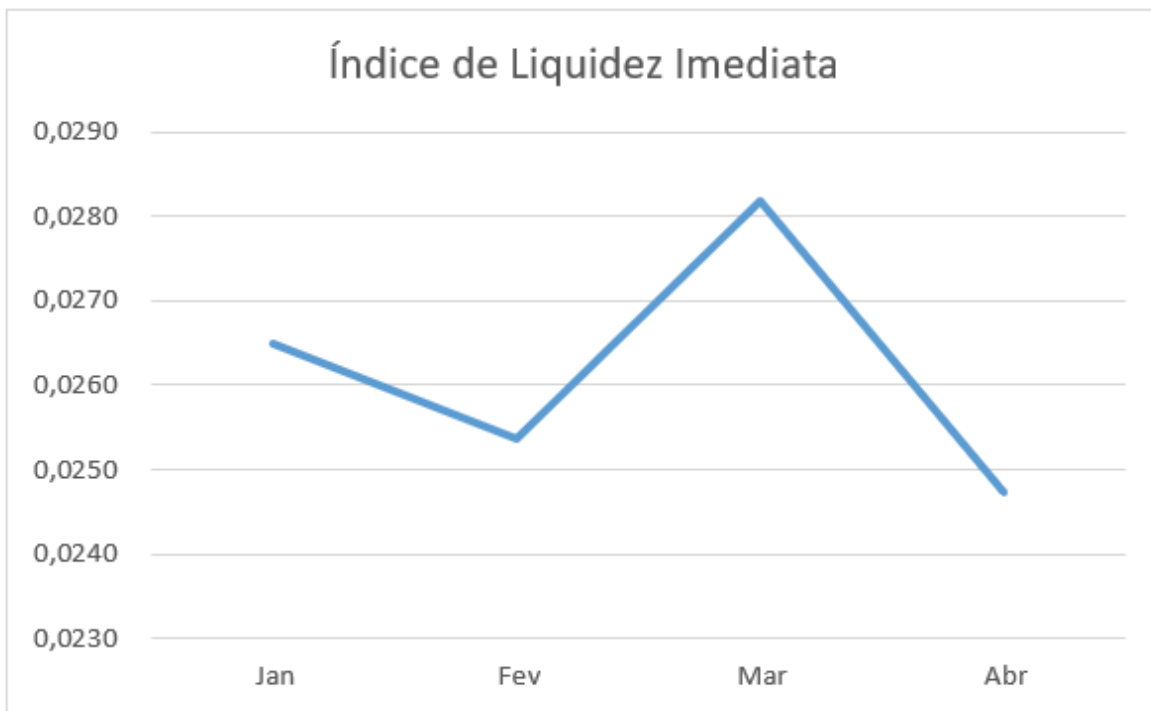
Segue abaixo a evolução do ILC:



O ILC da empresa iniciou janeiro com o índice de 0,0297 e obteve melhorias em fevereiro e março chegando ao patamar de 0,0626. Em abril obteve queda e finalizou com o índice de 0,0456. Sempre esteve muito abaixo de 1,00.

$$\text{Índice de Liquidez Imediata (ILI)} = \frac{\text{Disponibilidades}}{\text{Passivo Circulante}}$$

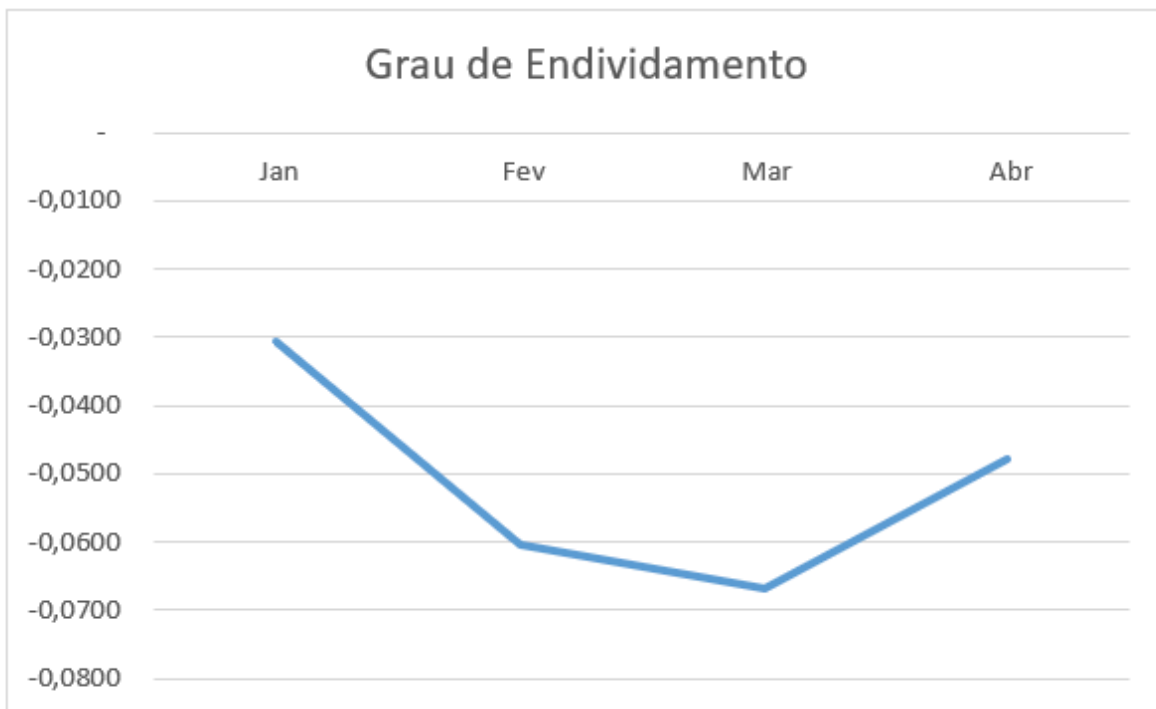
Deste modo, o gráfico abaixo apresenta a evolução do Índice de Liquidez Imediata:



O ILI iniciou o ano com o índice de 0,0265 e finalizou abril com o índice de 0,0247. Sofreu uma variação irrisória e sempre esteve distante de 1,00.

$$\text{Grau de Endividamento (GE)} = \frac{\text{Passivo Circulante} + \text{Passivo Não Circulante}}{\text{Ativo Total}}$$

Deste modo, apresenta-se abaixo a evolução do Grau de Endividamento:



Iniciou em janeiro com o valor de -0,0306 e finalizou abril com o valor de -0,0478. O índice sempre apresentou um valor negativo e muito distante do seu ideal.

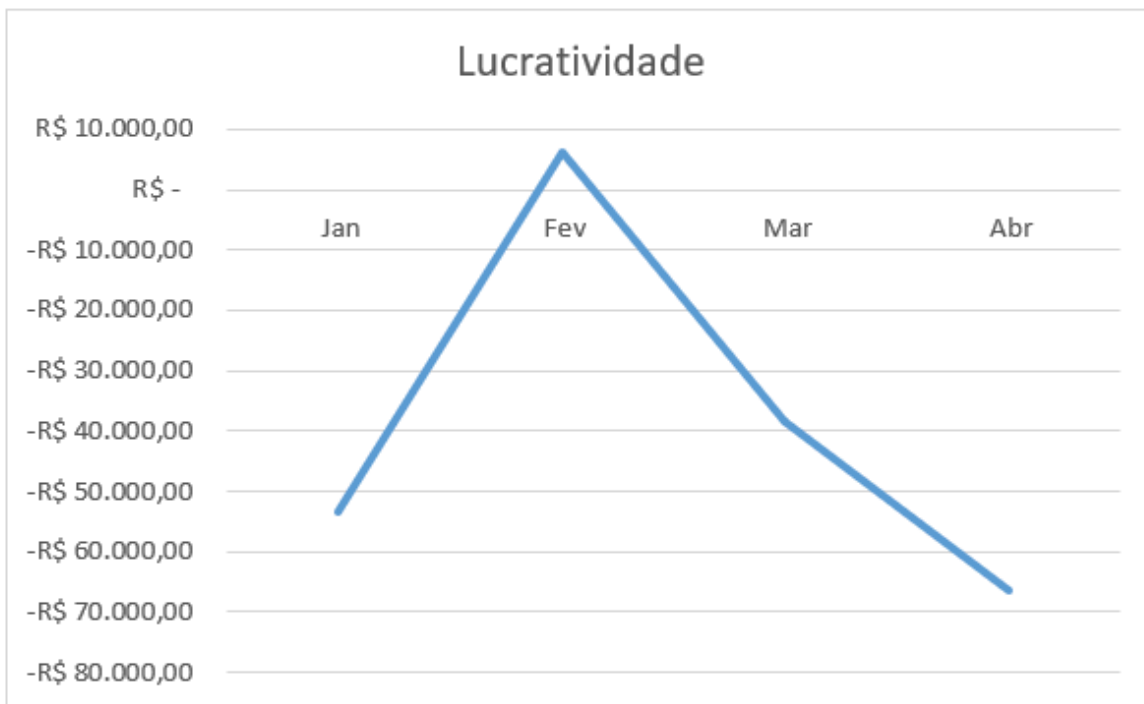
Lucratividade da Empresa

Com isso, demonstra-se, abaixo, a lucratividade da empresa:



MRS

ADMINISTRAÇÃO JUDICIAL



A empresa obteve prejuízo em janeiro, março e abril no ano de 2024. Apesar de apresentar lucro pequeno em fevereiro, o prejuízo acumulado no ano é de -R\$ 152.083,84.

CONCLUSÃO:

A análise financeira da FROZILOG SERVIÇOS DE ARMAZENAGEM EIRELI, no período de janeiro a abril de 2024, indica uma deterioração na saúde financeira da empresa, apesar de um aumento no Ativo Circulante.

O Ativo Circulante, que representa os recursos disponíveis no curto prazo, aumentou significativamente durante este período. Em contrapartida, o Passivo Circulante, que inclui todas as obrigações de curto prazo, cresceu mais em termos monetários, resultando em um desequilíbrio financeiro.

O Patrimônio Líquido da empresa, que é a diferença entre o total de ativos e

PORTO ALEGRE

Iguatemi Corporate
Av. Dr. Nilo Peçanha, 2825/804

SÃO PAULO

R. Pintassilgo, 480/153

IJUÍ - RS

R. José Bonifácio, 457/501

TELEFONE

51 9.9969.3339
11 9.1111.2456

E-MAIL

contato@mrs.adm.br
www.mrs.adm.br



passivos, sofreu uma piora. Inicialmente negativo, ele apresentou uma leve melhoria em fevereiro, mas caiu novamente nos meses subsequentes, chegando ao menor valor em abril. Isso indica que as dívidas continuam a superar os ativos da empresa.

Os indicadores financeiros refletem essa deterioração. O Capital Circulante Líquido, que é a diferença entre o ativo circulante e o passivo circulante, piorou ao longo do período, permanecendo negativo e aumentando ainda mais a disparidade. O Índice de Liquidez Geral, que mede a capacidade de pagamento das obrigações totais, mostrou alguma variação positiva em fevereiro e março, mas caiu novamente em abril, mantendo-se bem abaixo do nível desejado.

O Índice de Liquidez Corrente, que avalia a capacidade da empresa de pagar suas obrigações de curto prazo, apresentou melhorias em fevereiro e março, mas também caiu em abril, nunca chegando perto do ideal. O Índice de Liquidez Imediata, que mede a capacidade de pagamento imediato, manteve-se praticamente estável, mas em níveis muito baixos, indicando uma baixa liquidez.

O Grau de Endividamento, que combina passivos circulantes e não circulantes em relação ao ativo total, permaneceu negativo e distante do ideal, indicando uma alta dependência de capital de terceiros.

Em termos de lucratividade, a empresa apresentou prejuízos na maior parte dos meses analisados, com uma pequena exceção em fevereiro. No entanto, o prejuízo acumulado ao longo do ano é significativo, indicando a necessidade de medidas urgentes para reverter essa tendência.

A situação financeira da FROZILOG requer ações estratégicas para melhorar sua eficiência operacional, reduzir custos, aumentar receitas e buscar alternativas de financiamento ou parcerias estratégicas. Estas medidas são essenciais para fortalecer o Patrimônio Líquido e

garantir a sustentabilidade financeira da empresa a longo prazo.

4. CONCURSALIDADE / EXTRACONCURSALIDADE DOS CRÉDITOS

Analisando os balancetes de abril de 2024, o crédito concursal pertencente a RJ é de R\$2.312.388,60. R\$625.377,01 se referem a credores trabalhistas. Ainda assim, não discrimina o que teve fato gerador antes e depois da RJ. Já dos créditos extraconcursais, são devidos aos credores tributários o montante de R\$1.249.342,00.

5. ANDAMENTO PROCESSUAL

Data da Ocorrência	EVENTO	Evento n.º	Lei 11.101/05
26/04/2023	Tutela Cautelar Em Caráter Antecedente	1	Art. 6º, §12º e 189
28/04/2023	Deferimento da Tutela Cautelar	8	Art. 6
29/05/2023	Distribuição do pedido de RJ	11	-
09/06/2023	Deferimento do Processamento RJ	13	Art. 52
15/06/2023	Expedição do Termo de Compromisso da Administradora Judicial	30	Art. 33
15/06/2023	Termo de Compromisso da Administradora Judicial	32	Art. 33
26/06/2023	Publicação do Edital de Convocação de Credores	44	Art. 52, § 1º



MRS

ADMINISTRAÇÃO JUDICIAL

04/08/2023	Apresentação do Plano de Recuperação Judicial	103	Art. 53
28/08/2023	Apresentação da Relação de Credores do AJ	136	Art. 7º, § 2º
29/08/2023	Publicação do Edital: Aviso do Plano	137	Art. 53
03/10/2023	Publicação do Edital: Lista de Credores do AJ	156	Art. 7º, II
10/10,11/10, 13/10 e 17/10/2023	Impugnações Apresentadas	Incidentes Processuais	Art. 8
18/09, 28/09, 11/10, 17/10, 01/11 e 17/11/2023	Objecções ao Plano de Recuperação Judicial apresentadas	Evs. 151, 153,157, 158, 159 e 161	Art. 55
04/12/2023	Deferida Prorrogação do <i>Stay Period</i>	164	Art. 6º, §4º
10/04/2024	Disponibilizado no Diário Eletrônico Edital: de convocação de AGC	184	Art. 36
26/04/2024	Assembleia Geral de Credores: 1ª Convocação	183	Art. 37
09/06/2024	Assembleia Geral de Credores: 2ª Convocação - adiada	193	Art. 37
09/06/2024	Prorrogação excepcional do <i>stay period</i> por mais 180 dias, contados a partir do dia 1º/05/2024	193	—
(-)	Homologação do Plano e Concessão da Recuperação Judicial	(-)	Art. 58, § 1.º e 2.º

PORTO ALEGRE

Iguatemi Corporate
Av. Dr. Nilo Peçanha, 2825/804

SÃO PAULO

R. Pintassilgo, 480/153

IJUÍ - RS

R. José Bonifácio, 457/501

TELEFONE

51 9.9969.3339
11 9.1111.2456

E-MAIL

contato@mrs.adm.br
www.mrs.adm.br

6. CUMPRIMENTOS DAS OBRIGAÇÕES:

Como auxiliar do Juízo, o papel precípua da administração judicial é fiscalizar as atividades da empresa em recuperação judicial, especialmente quanto às obrigações contidas na Lei nº 11.101/2005, a fim de que os credores tenham a real dimensão da crise pela qual a empresa atravessa.

Desta forma, em observação às atividades desenvolvidas pelas recuperandas, as mesmas não estavam ativas em maio, devido aos alagamentos ocasionados pelas chuvas que assolaram a cidade de Canoas em Maio de 2024.

Não havendo mais nada a relatar ou requerer, a AJ fica à disposição do MM. Juízo e dos demais interessados para quaisquer esclarecimentos.

Porto Alegre, 05 de junho de 2024.

MRS ADMINISTRAÇÃO JUDICIAL

PORTO ALEGRE

Iguatemi Corporate
Av. Dr. Nilo Peçanha, 2825/804

SÃO PAULO

R. Pintassilgo, 480/153

IJUÍ - RS

R. José Bonifácio, 457/501

TELEFONE

51 9.9969.3339
11 9.1111.2456

E-MAIL

contato@mrs.adm.br
www.mrs.adm.br