



EXMO. SR. DR. GILBERTO SCHÄFER - JUIZ TITULAR DO 2º JUIZADO DA VARA REGIONAL EMPRESARIAL DE PORTO ALEGRE/RS

Proc.: 5239949-94.2023.8.21.0001

A *MRS Administração Judicial*, nomeada nos autos da **RECUPERAÇÃO JUDICIAL DA EMPRESA BLUE CHEFF COMÉRCIO, INDÚSTRIA E EXPORTAÇÃO DE ALIMENTOS LTDA**, vem, respeitosamente, apresentar **RELATÓRIO MENSAL DE ATIVIDADES REFERENTE AO MÊS DE MARÇO DE 2024**, com fulcro no art. 22, II, “a” e “c” da Lei nº 11.101/2005:

Site: www.mrs.adm.br/blue-cheff-comercio-importacao-e-exportacao-de-alimentos-ltda/

PORTO ALEGRE
Iguatemi Corporate
Av. Dr. Nilo Peçanha, 2825/804

SÃO PAULO
R. Pintassilgo, 480/153

IJUÍ - RS
R. José Bonifácio, 457/501

TELEFONE
51 9.9969.3339
11 9.1111.2456

E-MAIL
contato@mrs.adm.br
www.mrs.adm.br



1. INSPEÇÃO:

No dia 14 de março de 2024, foi conduzida inspeção remota na Blue Cheff, acompanhada pelo Sr. Jorge Bressan, que é o proprietário. Durante o procedimento, constatou-se que a empresa opera com um quadro de 3 funcionários (CLT) e 3 como PJ. Na ocasião, o Sr. Bressan proporcionou uma visão das instalações, destacando o funcionamento adequado do maquinário e o bom estado dos ativos imobilizados. Há produção de arroz ensacado e observou-se o carregamento de caminhões para transporte do produto final, empregando empilhadeiras em ótimas condições. A energia elétrica está sendo utilizada de maneira adequada e foi constatada movimentação de pessoal tanto nas áreas administrativas quanto nas operacionais. A empresa está operando de maneira aparentemente satisfatória, há geração de emprego, renda, produtos e tributos para região e arredores. Em suma, parece estar cumprindo com sua função social.



PORTO ALEGRE

Iguatemi Corporate
Av. Dr. Nilo Peçanha, 2825/804

SÃO PAULO

R. Pintassilgo, 480/153

IJUÍ - RS

R. José Bonifácio, 457/501

TELEFONE

51 9.9969.3339
11 9.1111.2456

E-MAIL

contato@mrs.adm.br
www.mrs.adm.br



MRS
ADMINISTRAÇÃO JUDICIAL



2. RELATÓRIO DO ADMINISTRADOR JUDICIAL - Anexo II Recomendação nº 72 do CNJ:

Quesito	Constatação
<i>1. Há litisconsórcio ativo?</i>	NÃO
<i>1.1. Em caso positivo, identifique a qual devedor se refere o presente relatório.</i>	
<i>2.2. Mensal</i>	SIM
<i>2.2.1. Houve alteração da atividade empresarial?</i>	NÃO
<i>2.2.2. Houve alteração da estrutura societária e dos órgãos de administração?</i>	NÃO
<i>2.2.3. Houve abertura ou fechamento de estabelecimentos?</i>	NÃO
<i>2.2.4. Quadro de funcionários</i>	
<i>2.2.4.1. Número de funcionários/colaboradores total</i>	6
<i>2.2.4.1.1. Número de funcionários</i>	3

PORTO ALEGRE
Iguatemi Corporate
Av. Dr. Nilo Peçanha, 2825/804

SÃO PAULO
R. Pintassilgo, 480/153

IJUÍ - RS
R. José Bonifácio, 457/501

TELEFONE
51 9.9969.3339
11 9.1111.2456

E-MAIL
contato@mrs.adm.br
www.mrs.adm.br



2.2.4.1.2. Número de pessoas jurídicas (-)	3
2.2.5. Análise dos dados contábeis e informações financeiras	(ANÁLISE CONTÁBIL ABAIXO)
2.2.5.1. Ativo (descrição / evolução)	(ANÁLISE CONTÁBIL ABAIXO)
2.2.5.2. Passivo	(ANÁLISE CONTÁBIL ABAIXO)
2.2.5.2.1.4. Arrendamentos mercantis	NÃO
2.2.5.2.1.5. Adiantamento de contrato de câmbio (ACC)	-
2.2.5.2.1.6. Obrigação de fazer	-
2.2.5.2.1.7. Obrigação de entregar	-
2.2.5.2.1.8. Obrigação de dar	-
2.2.5.2.1.9. Obrigações ilíquidas	-
2.2.5.2.1.10. N/A	
2.2.5.2.1.10.1. Justificativa	-
2.2.5.2.1.10.2. Observações	-
2.2.5.2.1.11. Pós ajuizamento da RJ	
2.2.5.2.1.11.1. Tributário	R\$ 1.499.862,26
2.2.5.2.1.11.2. Trabalhista	R\$ 142.967,36
2.2.6. Demonstração de resultados (evolução) financeiras	(ANÁLISE CONTÁBIL ABAIXO)
2.2.6.1. Observações (análise faturamento / índices de liquidez / receita x custo / receita x resultado)	(ANÁLISE CONTÁBIL ABAIXO)
2.2.7. Diligência nos estabelecimentos da recuperanda	SIM
2.2.8. Planilha de controle de pagamentos dos credores concursais (nome do credor / valor no edital / parcela / valor pago / saldo residual atualizado)	-

2. Houve litisconsórcio ativo: () sim (x) não

3. Os documentos que instruíram a petição inicial indicaram o valor do passivo: • tributário (X) sim () não • demais créditos excluídos da RJ: () sim (x) não

4. Houve realização de constatação prévia: (x) sim () não.

5. O processamento foi deferido (x) sim () não Em caso positivo, em quanto tempo? 94 dias desde a distribuição da inicial Em caso positivo, houve emenda da inicial? (x) sim () não

PORTO ALEGRE

Iguatemi Corporate
Av. Dr. Nilo Peçanha, 2825/804

SÃO PAULO

R. Pintassilgo, 480/153

IJUÍ - RS

R. José Bonifácio, 457/501

TELEFONE

51 9.9969.3339
11 9.1111.2456

E-MAIL

contato@mrs.adm.br
www.mrs.adm.br



MRS
ADMINISTRAÇÃO JUDICIAL

6. Qual o tempo decorrido entre:

- 6.1. a distribuição da inicial e a relação de credores elaborado administrador judicial;
- 6.2. a decisão de deferimento do processamento e a relação de credores elaborado administrador judicial;
- 6.3. a distribuição da inicial e a realização da primeira assembleia de credores para deliberar sobre o plano de recuperação; **NÃO SE APLICA**
- 6.4. a distribuição da inicial e a aprovação do plano de recuperação pela assembleia de credores; ___ dias **NÃO SE APLICA**
- 6.5. a distribuição da inicial e a aprovação ou rejeição do plano de recuperação judicial pela assembleia de credores; **NÃO SE APLICA**
- 6.6. a distribuição da inicial e a concessão da recuperação judicial (homologação do plano) ; ___ dias **NÃO SE APLICA**
- 6.7. a distribuição da inicial e a convolação em falência: · em caso de plano rejeitado pela assembleia de credores; ___ dias (indicar número) · em caso de recuperação judicial concedida; ___ dias (indicar número) **NÃO SE APLICA**
- 6.8. a distribuição da inicial até a apresentação do quadro geral de credores; 135 dias
- 6.9. a duração da suspensão prevista no art. 6º, § 4º, da Lei 11.101/05; 180 dias

6.10. o tempo decorrido desde a distribuição da inicial e extinção da recuperação judicial (quando não convolada em falência); ___ dias (indicar número) **NÃO SE APLICA**

7. Aprovação do plano de recuperação judicial ocorreu na forma prevista no art. 58, §1º, da Lei 11.101/05 (cram down): () sim () não **NÃO SE APLICA**

8. Houve recurso contra a decisão que concedeu a recuperação judicial: () sim () não **NÃO SE APLICA**

8.1. Em caso positivo, o plano foi: () mantido integralmente () mantido em parte () anulado

9. Houve a apresentação de plano especial na forma prevista nos arts. 70 e ss. da Lei 11.101/05 (quando aplicável): () sim () não **NÃO SE APLICA**

10. Houve a realização de leilão para venda de filial ou UPI na forma prevista no art. 60 da Lei 11.101/05: () sim () não **NÃO SE APLICA**

10.1. Em caso positivo, o leilão foi realizado: () antes () depois () antes e depois (se mais de um leilão e em diferentes momentos da assembleia geral de credores para deliberação do plano de recuperação **NÃO SE APLICA**

10.2. Houve recurso contra a decisão que deferiu ou indeferiu a alienação de filial ou UPI: () sim () não **NÃO SE APLICA**

10.3. Na hipótese de recurso, a realização do leilão foi: () autorizada () rejeitada **NÃO SE APLICA**

11. Houve a alienação de bens na forma prevista no art. 66 da Lei 11.101/05: () sim () não **NÃO SE APLICA**

11.1. Em caso positivo, a alienação foi realizada: () antes () depois () antes e depois (se mais de uma alienação e em diferentes momentos da assembleia geral de credores para deliberação do plano de recuperação **NÃO SE APLICA**

12. Houve a concessão de financiamento ao devedor aprovado pelo Juízo no curso da recuperação judicial: () sim (X) não

12.1. Em caso positivo, houve a outorga de garantia real () sim () não **NÃO SE APLICA**

12.2. Em caso de outorga, a garantia constituída foi () alienação fiduciária () cessão fiduciária () hipoteca () penhor () outro direito real de garantia **NÃO SE APLICA**

13. Houve pedido de modificação do plano após a concessão de recuperação judicial () sim () não **NÃO SE APLICA**

PORTO ALEGRE

Iguatemi Corporate
Av. Dr. Nilo Peçanha, 2825/804

SÃO PAULO

R. Pintassilgo, 480/153

IJUÍ - RS

R. José Bonifácio, 457/501

TELEFONE

51 9.9969.3339
11 9.1111.2456

E-MAIL

contato@mrs.adm.br
www.mrs.adm.br



13.1. Em caso positivo, o pedido foi formulado: · ____ (indicar número) dias contados da distribuição da inicial · ____ (indicar número) dias contados da concessão da recuperação judicial NÃO SE APLICA

13.2. O plano modificativo foi: () aprovado () rejeitado NÃO SE APLICA

13.3. Em quanto tempo a contar da sua apresentação o plano de recuperação modificativo foi aprovado ou rejeitado: ____ (indicar número) dias NÃO SE APLICA

14. Indique a razão da convalidação da recuperação judicial em falência: NÃO SE APLICA

15. Houve fixação de honorários mensais ao Administrador Judicial: (x) sim () não

15.1. Em caso positivo, indicar o valor mensal da remuneração: R\$14.000,00 mensais provisoriamente

15. 2: Indicar o valor total da remuneração fixada: Não arbitrada

3. ANÁLISE CONTÁBIL:

ANÁLISE DE BALANÇO MENSAL

Após a coleta dos documentos contábeis fornecidos pela recuperanda, esta Administradora Judicial, com fulcro no art. 22, II, alínea c da LREF apresenta a seguir, por meio de gráficos ilustrativos a análise financeira resumida da empresa BLUE CHEFF COMÉRCIO, IMPORTAÇÃO E EXPORTAÇÃO DE ALIMENTOS LTDA.

INDICADORES FINANCEIROS:

A MRS Administração Judicial apresenta, a seguir, os índices financeiros mais relevantes para o caso . Com base neles, é possível melhor diagnosticar a situação empresarial sob diversos ângulos.

Capital Circulante Líquido (CCL) = Ativo Circulante (-) Passivo Circulante

O Capital Circulante Líquido é a diferença entre o Ativo Circulante e o Passivo Circulante de uma empresa. Trata-se do capital que pode ser usado para fins de giro de estoque e pagamento de dívidas de curtíssimo prazo.

Assim, o capital circulante líquido deve cobrir despesas rotineiras e, exatamente por isso, deve ser suprido com os próprios recursos da empresa. Ou seja, representa risco eventual necessidade de captação desse recurso de forma externa, pois coloca em dúvida a

PORTO ALEGRE
Iguatemi Corporate
Av. Dr. Nilo Peçanha, 2825/804

SÃO PAULO
R. Pintassilgo, 480/153

IJUÍ - RS
R. José Bonifácio, 457/501

TELEFONE
51 9.9969.3339
11 9.1111.2456

E-MAIL
contato@mrs.adm.br
www.mrs.adm.br



capacidade de manutenção diária empresarial

Existem aspectos que influenciam diretamente neste cálculo, como a redução das vendas, o crescimento da inadimplência, o aumento de custos e desperdícios. A adoção de alguns controles rigorosos pode colaborar para uma gestão otimizada e prevenir a insuficiência do capital circulante líquido, permitindo, assim, maior e melhor controle sobre a saúde financeira.

Dentre as ações que podem mitigar o problema, temos:

- Fazer negociações de dívidas a longo prazo / renegociar dívidas;
- Ter uma administração clara dos inadimplentes;
- Conhecer profundamente o fluxo de caixa, os prazos de pagamento e a circulação dos estoques, no caso de empresas manufatureiras;
- Realizar a documentação dos processos financeiros / Estabelecer processos financeiros;
- Manter uma política de redução de custos e despesas.

$$\text{Índice de Liquidez Geral (ILG)} = \frac{\text{Ativo Total}}{\text{Passivo Total}}$$

Este indicador revela a liquidez, tanto a curto como a longo prazo. De cada R\$1,00 que a empresa tem de dívida, revela o quanto existem de direitos e haveres no circulante e no realizável a longo prazo.

$$\text{Índice de Liquidez Corrente (ILC)} = \frac{\text{Ativo Circulante}}{\text{Passivo Circulante}}$$

O Índice de Liquidez Corrente costuma ser o indicador mais utilizado. Ele foca na capacidade de a empresa cumprir com as suas obrigações no curto prazo. É calculado a partir da razão entre os direitos a curto prazo da empresa e os débitos a curto prazo.

Para isso, são utilizadas as informações presentes no Ativo Circulante e Passivo Circulante do balanço patrimonial (BP). Assim, entram neste cálculo o caixa, os estoques, os

PORTO ALEGRE
Iguatemi Corporate
Av. Dr. Nilo Peçanha, 2825/804

SÃO PAULO
R. Pintassilgo, 480/153

IJUÍ - RS
R. José Bonifácio, 457/501

TELEFONE
51 9.9969.3339
11 9.1111.2456

E-MAIL
contato@mrs.adm.br
www.mrs.adm.br



clientes e as informações bancárias como ativos, bem como os empréstimos, os financiamentos, os impostos e os fornecedores como passivos.

$$\text{Índice de Liquidez Imediata (ILI)} = \frac{\text{Disponibilidades}}{\text{Passivo Circulante}}$$

O Índice de Liquidez Imediata, também conhecido como Índice de Liquidez Absoluta, é uma medida da liquidez de uma empresa que avalia sua capacidade de cumprir suas obrigações de curto prazo utilizando apenas seus ativos mais líquidos, ou seja, aqueles que podem ser imediatamente convertidos em dinheiro.

Um Índice de Liquidez Imediata maior que 1 indica que a empresa tem dinheiro e equivalentes de caixa suficientes para cobrir suas obrigações de curto prazo. Em outras palavras, possui liquidez imediata para cumprir suas obrigações.

$$\text{Grau de Endividamento (GE)} = \frac{\text{Passivo Circulante} + \text{Passivo Não Circulante}}{\text{Ativo Total}}$$

O Grau de Endividamento indica a proporção do capital de uma empresa que é financiada por dívidas em relação ao capital próprio, de modo a avaliar o risco financeiro de uma empresa e sua capacidade de honrar suas obrigações de pagamento.

O resultado do cálculo é expresso em porcentagem e indica quanto da estrutura de financiamento da empresa é composto por dívidas em relação ao capital próprio.

Um Grau de Endividamento elevado pode indicar que a empresa depende fortemente de dívidas para financiar suas operações, o que pode aumentar seu risco financeiro, especialmente em períodos de instabilidade econômica. Por outro lado, um Grau de Endividamento baixo sugere que a empresa tem uma estrutura de capital mais conservadora, dependendo mais do financiamento próprio, o que pode indicar uma posição financeira mais estável.

Lucratividade da Empresa

PORTO ALEGRE
Iguatemi Corporate
Av. Dr. Nilo Peçanha, 2825/804

SÃO PAULO
R. Pintassilgo, 480/153

IJUÍ - RS
R. José Bonifácio, 457/501

TELEFONE
51 9.9969.3339
11 9.1111.2456

E-MAIL
contato@mrs.adm.br
www.mrs.adm.br



O termo "lucro" refere-se ao ganho financeiro obtido por uma empresa após todas as despesas, impostos e outras obrigações terem sido subtraídos das receitas. Em outras palavras, é o valor que resta quando todas as despesas e obrigações são deduzidas da receita total.

Por outro lado, "prejuízo" (ou "perda") ocorre quando as despesas e obrigações de uma empresa são maiores do que sua receita total, resultando em uma situação na qual a empresa não gera lucro, mas sim incorre em perda financeira.

O lucro é um indicador positivo da saúde financeira de uma empresa, indicando que ela está gerando receitas suficientes para cobrir todas as suas despesas e ainda ter um excedente financeiro. Por outro lado, um prejuízo indica que a empresa está gastando mais do que está ganhando, o que pode levar a problemas financeiros e a necessidade de revisão nas estratégias operacionais ou de redução de custos.

BALANCETES PATRIMONIAIS - BPs:

Seguem, de forma sintética, os valores dos principais grupos de contas dos BPs da BLUE CHEFF:

	Dez	AV	Fev	AV	AH
ATIVO	R\$ 8.403.373	100%	R\$ 10.050.066	100%	20%
Ativo Circulante	R\$ 2.345.356	28%	R\$ 4.095.316	41%	75%
Ativo Não Circulante	R\$ 6.058.017	72%	R\$ 5.954.750	59%	-2%
PASSIVO	R\$ 4.819.133	100%	R\$ 5.467.837	100%	13%
Passivo Circulante	R\$ 4.819.133	100%	R\$ 5.467.837	100%	13%
Passivo Não Circulante	R\$ -	0%	R\$ -	0%	
PATRIMÔNIO LÍQUIDO	R\$ 3.584.239		R\$ 4.582.229		27,84%

AV – Análise Vertical

AH – Análise Horizontal

O **Ativo Circulante (AC)** representa os recursos que estão disponíveis ou que se tornarão disponíveis no curto prazo para a empresa realizar suas operações.

PORTO ALEGRE
Iguatemi Corporate
Av. Dr. Nilo Peçanha, 2825/804

SÃO PAULO
R. Pintassilgo, 480/153

IJUÍ - RS
R. José Bonifácio, 457/501

TELEFONE
51 9.9969.3339
11 9.1111.2456

E-MAIL
contato@mrs.adm.br
www.mrs.adm.br



Observou-se que durante o período de dezembro de 2023 a fevereiro de 2024, o Ativo Circulante da empresa experimentou um aumento de 75%.

Em dezembro, o Ativo Circulante totalizava a importância de R\$ 2.345.356, representando o percentual de 28% do Ativo Total:



No entanto, em fevereiro, esse valor aumentou para R\$ 4.095.316, equivalente ao percentual de 41% do Ativo Total. Assim sendo, foi percebida variação absoluta positiva de R\$ 1.749.960.



PORTO ALEGRE
Iguatemi Corporate
Av. Dr. Nilo Peçanha, 2825/804

SÃO PAULO
R. Pintassilgo, 480/153

IJUÍ - RS
R. José Bonifácio, 457/501

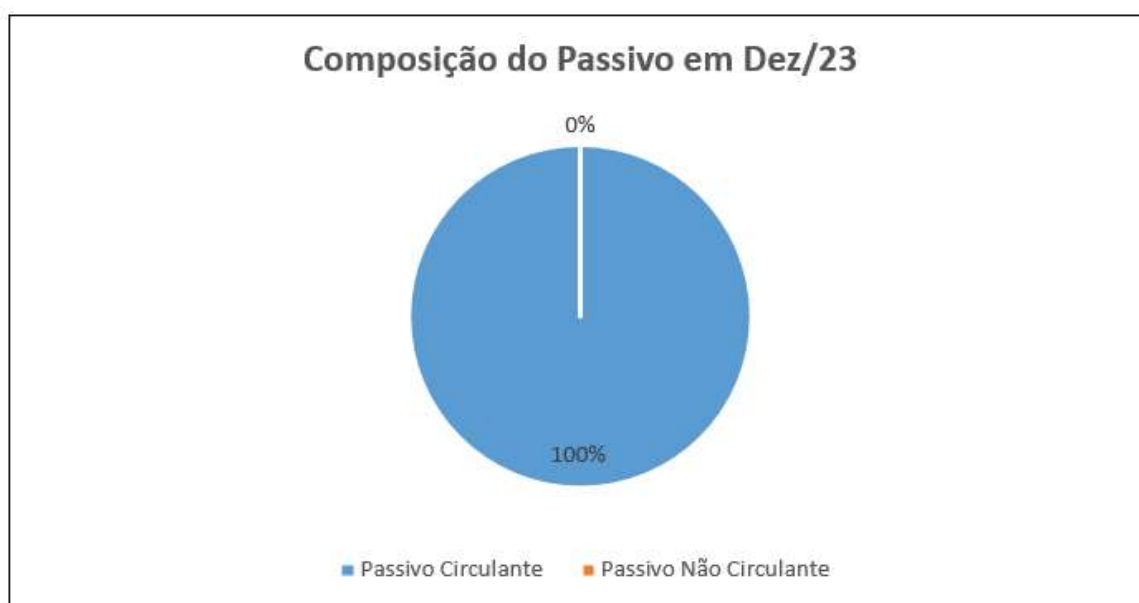
TELEFONE
51 9.9969.3339
11 9.1111.2456

E-MAIL
contato@mrs.adm.br
www.mrs.adm.br



O **Passivo Circulante (PC)** é o grupo de contas onde estão classificadas todas as obrigações que a empresa tem com terceiros e que vencerão até o final do exercício seguinte.

Foi possível concluir que durante o período de dezembro de 2023 a fevereiro de 2024, o Passivo Circulante da empresa experimentou um aumento que representou o percentual de 13%. Notou-se que, em janeiro, o Passivo Circulante totalizava R\$ 4.819.133, representando o índice de 100% do Passivo Total:



Em fevereiro, esse valor aumentou para R\$ 5.467.837, equivalente a 100% do Passivo Total. Isso representa uma variação absoluta positiva de R\$ 648.704,16 ou um aumento de 13% em termos percentuais:

PORTO ALEGRE
Iguatemi Corporate
Av. Dr. Nilo Peçanha, 2825/804

SÃO PAULO
R. Pintassilgo, 480/153

IJUÍ - RS
R. José Bonifácio, 457/501

TELEFONE
51 9.9969.3339
11 9.1111.2456

E-MAIL
contato@mrs.adm.br
www.mrs.adm.br

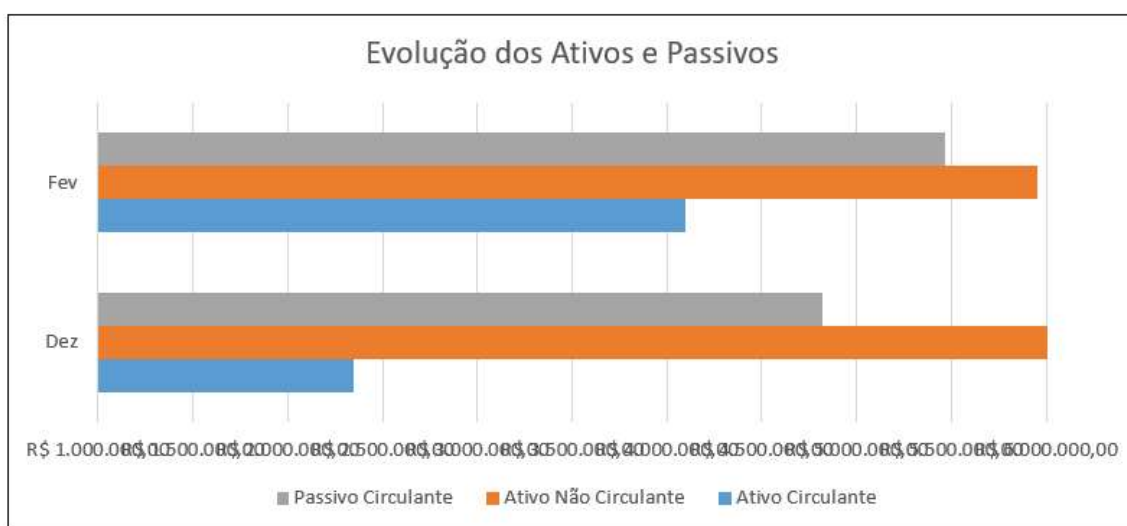


MRS
ADMINISTRAÇÃO JUDICIAL



Percebe-se que o ativo circulante aumentou em maior proporção que o passivo circulante. O Ativo não circulante manteve-se estável.

Prosseguindo, no gráfico abaixo é possível notar a evolução dos ativos e passivos da empresa:



PORTO ALEGRE

Iguatemi Corporate
Av. Dr. Nilo Peçanha, 2825/804

SÃO PAULO

R. Pintassilgo, 480/153

IJUÍ - RS

R. José Bonifácio, 457/501

TELEFONE

51 9.9969.3339
11 9.1111.2456

E-MAIL

contato@mrs.adm.br
www.mrs.adm.br

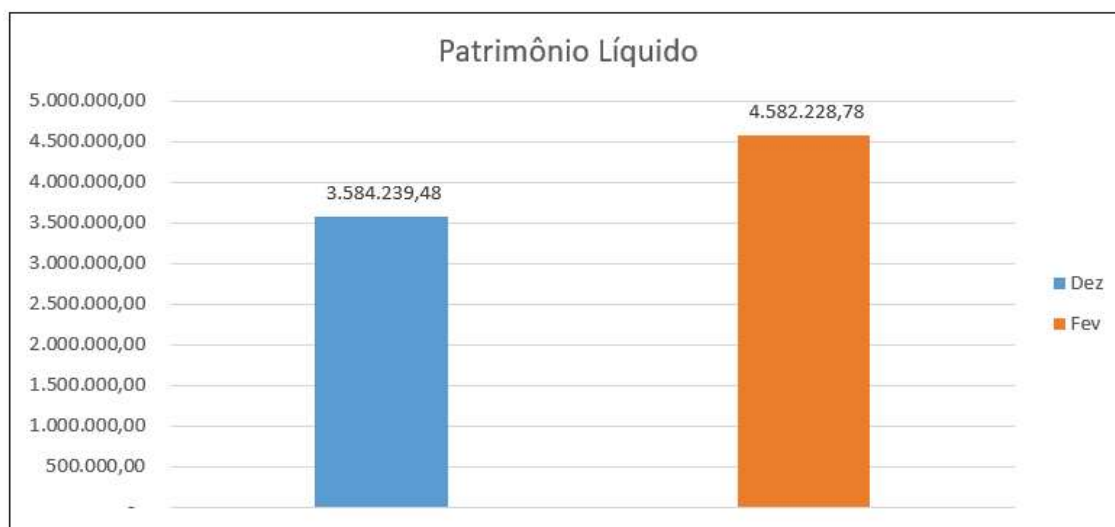


É possível notar que a empresa melhorou muito a saúde financeira a curto prazo.

Quanto ao **Patrimônio Líquido (PL)** das requerentes, o mesmo, por definição, representa a diferença entre ativo total e passivo total.

Analisando a documentação contábil para o período de dezembro de 2023 a fevereiro de 2024, observou-se que o Patrimônio Líquido da empresa apresentou melhoria.

Em dezembro, apresentou valor de R\$ 3.584.239,48. Em fevereiro, essa cifra aumentou para R\$ 4.582.228,78.



É crucial notar que o Patrimônio Líquido permanece em território positivo, indicando que as dívidas da empresa não superam seus ativos. O ideal é que o patrimônio líquido permaneça em crescimento ao longo do ano de 2024.

INDICADORES FINANCEIROS:

PORTO ALEGRE

Iguatemi Corporate
Av. Dr. Nilo Peçanha, 2825/804

SÃO PAULO

R. Pintassilgo, 480/153

IJUÍ - RS

R. José Bonifácio, 457/501

TELEFONE

51 9.9969.3339
11 9.1111.2456

E-MAIL

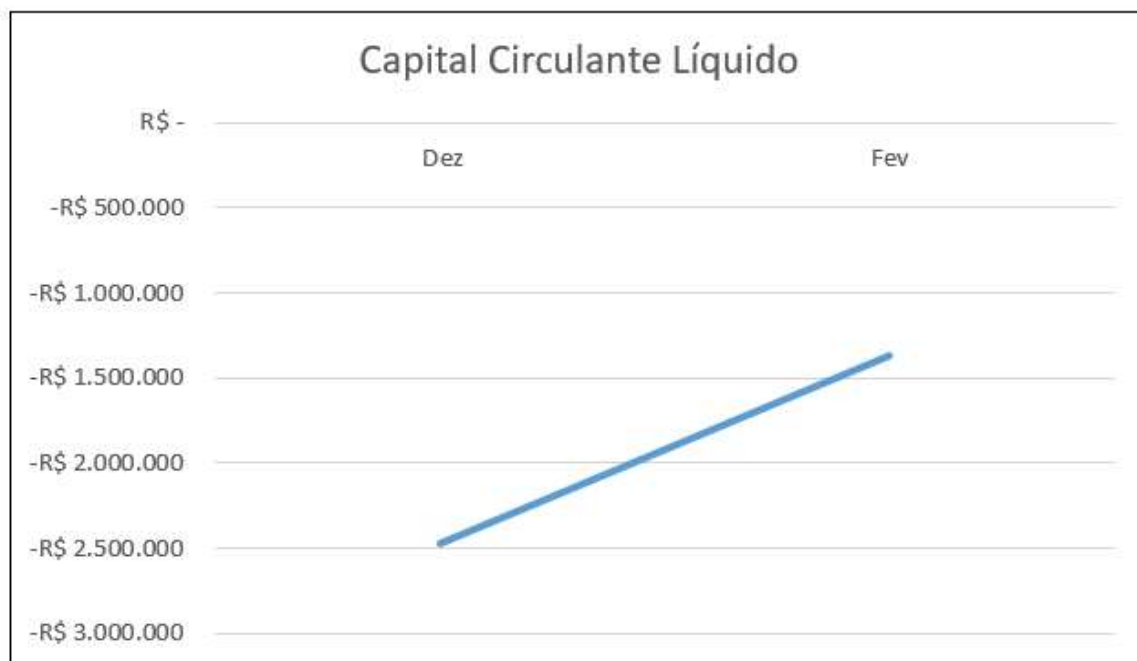
contato@mrs.adm.br
www.mrs.adm.br



MRS
ADMINISTRAÇÃO JUDICIAL

Capital Circulante Líquido (CCL) = Ativo Circulante (-) Passivo Circulante

Deste modo, o gráfico abaixo demonstra a evolução do Capital Circulante Líquido:



É possível compreender que o Capital Circulante Líquido (CCL) apresentou melhoria entre dezembro de 2023 e fevereiro de 2024. Embora ainda esteja em cenário negativo, passou de -R\$ 2.473.778 em dezembro para -R\$ 1.372.521 em fevereiro.

Será necessário acompanhar de perto se a tendência de alta permanece ou se vai apresentar quedas ao longo do ano de 2024.

$$\text{Índice de Liquidez Geral (ILG)} = \frac{\text{Ativo Total}}{\text{Passivo Total}}$$

Segue abaixo a evolução do ILG:

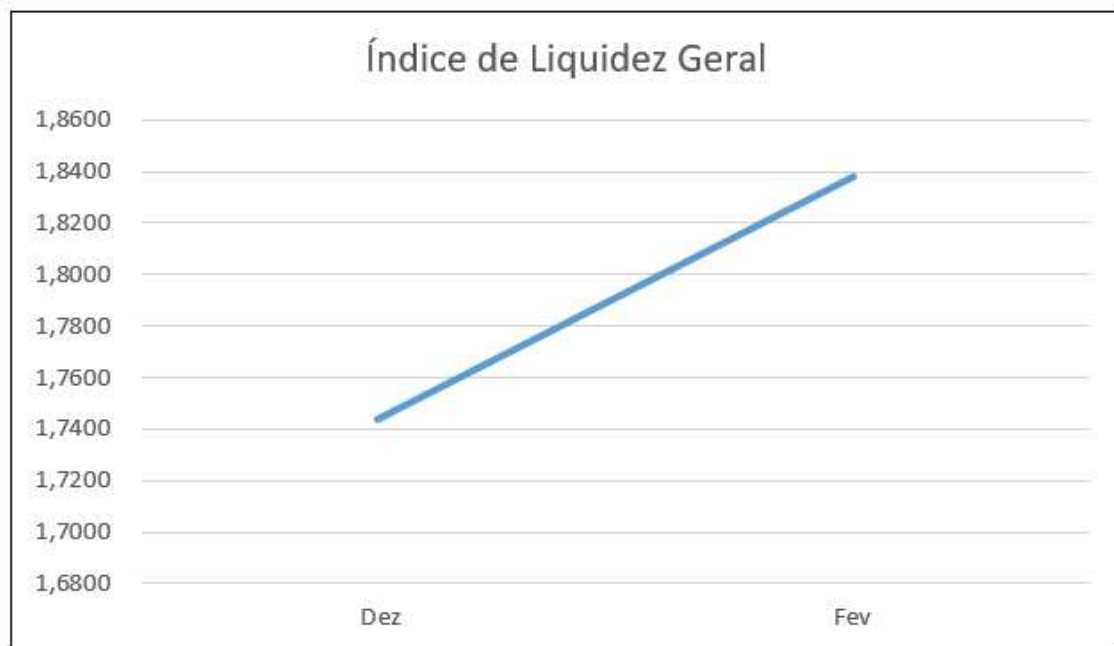
PORTO ALEGRE
Iguatemi Corporate
Av. Dr. Nilo Peçanha, 2825/804

SÃO PAULO
R. Pintassilgo, 480/153

IJUÍ - RS
R. José Bonifácio, 457/501

TELEFONE
51 9.9969.3339
11 9.1111.2456

E-MAIL
contato@mrs.adm.br
www.mrs.adm.br



Ao analisar a variação do ILG, verifica-se que o índice obteve uma breve melhoria durante o período de dezembro de 2023 a fevereiro de 2024. Em dezembro apresentou o índice de 1,74 e em dezembro chegou ao patamar de 1,84.

É importante monitorar o índice em 2024 para que mantenha a tendência de alta e que não sofra quedas bruscas.

$$\text{Índice de Liquidez Corrente (ILC)} = \frac{\text{Ativo Circulante}}{\text{Passivo Circulante}}$$

Segue abaixo a evolução do ILC:

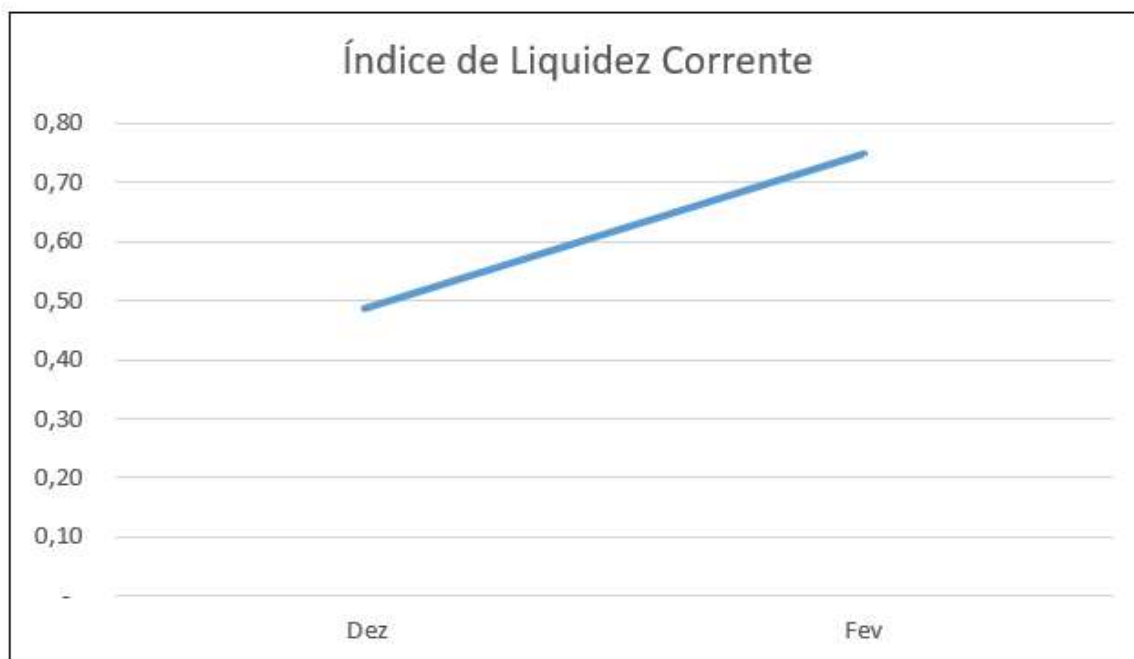
PORTO ALEGRE
Iguatemi Corporate
Av. Dr. Nilo Peçanha, 2825/804

SÃO PAULO
R. Pintassilgo, 480/153

IJUÍ - RS
R. José Bonifácio, 457/501

TELEFONE
51 9.9969.3339
11 9.1111.2456

E-MAIL
contato@mrs.adm.br
www.mrs.adm.br



O ILC obteve melhoria na comparação entre dezembro de 2023 e fevereiro de 2024. Em dezembro apresentou o índice de 0,49 e em fevereiro chegou ao patamar de 0,75.

É importante que essa tendência seja mantida no ano de 2024 e o índice possa crescer para que fique cada vez mais perto de 1,00.

$$\text{Índice de Liquidez Imediata (ILI)} = \frac{\text{Disponibilidades}}{\text{Passivo Circulante}}$$

Deste modo, o gráfico abaixo apresenta a evolução do Índice de Liquidez Imediata:

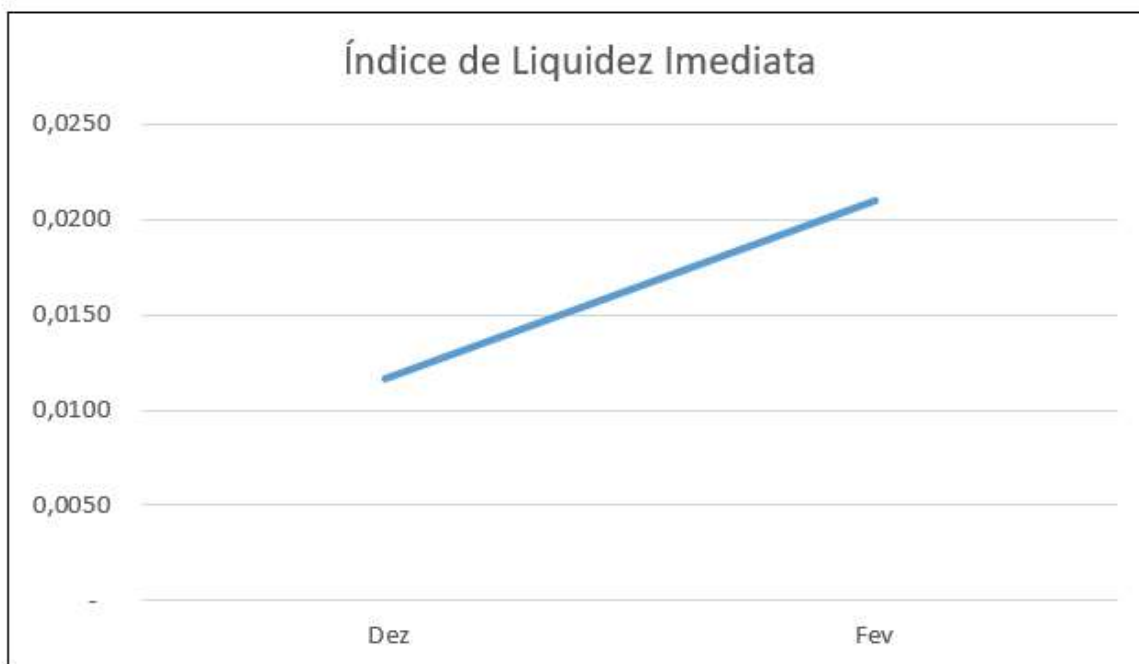
PORTO ALEGRE
Iguatemi Corporate
Av. Dr. Nilo Peçanha, 2825/804

SÃO PAULO
R. Pintassilgo, 480/153

IJUÍ - RS
R. José Bonifácio, 457/501

TELEFONE
51 9.9969.3339
11 9.1111.2456

E-MAIL
contato@mrs.adm.br
www.mrs.adm.br



O ILI também obteve melhoria em fevereiro de 2024 comparado a dezembro de 2023. Iniciou em dezembro com o índice de 0,0116 e finalizou fevereiro com 0,0210.

Ainda assim, o índice de liquidez imediata sempre esteve distante de 1,00, o que significa baixa liquidez em ativos disponíveis caso seja necessário quitar dívidas de curto prazo.

$$\text{Grau de Endividamento (GE)} = \frac{\text{Passivo Circulante} + \text{Passivo Não Circulante}}{\text{Ativo Total}}$$

Deste modo, apresenta-se abaixo a evolução do Grau de Endividamento:

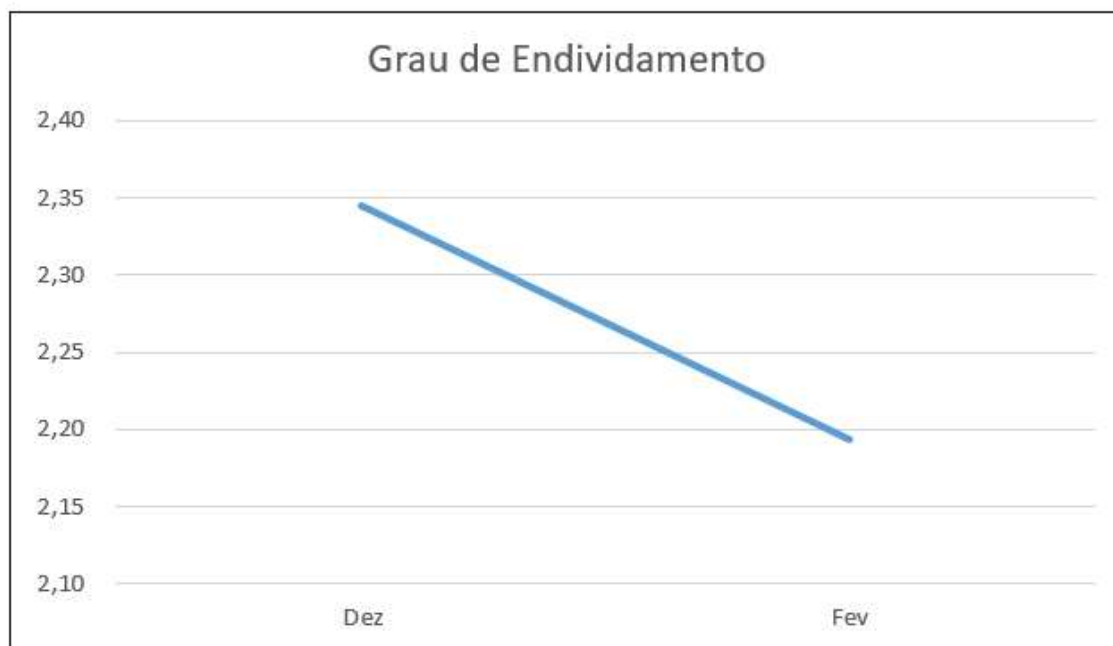
PORTO ALEGRE
Iguatemi Corporate
Av. Dr. Nilo Peçanha, 2825/804

SÃO PAULO
R. Pintassilgo, 480/153

IJUÍ - RS
R. José Bonifácio, 457/501

TELEFONE
51 9.9969.3339
11 9.1111.2456

E-MAIL
contato@mrs.adm.br
www.mrs.adm.br



Em dezembro, o índice chegou ao patamar de 2,34. Em fevereiro chegou ao patamar 2,19 apresentando leve melhoria.

É importante constatar que o índice precisa ser inferior a 1,00 para que a empresa possa estar sólida. É importante acompanhar a tendência de queda no ano de 2024 para ultrapassar a barreira de 1,00.

Lucratividade da Empresa

Com isso, demonstra-se, abaixo, a lucratividade da empresa:

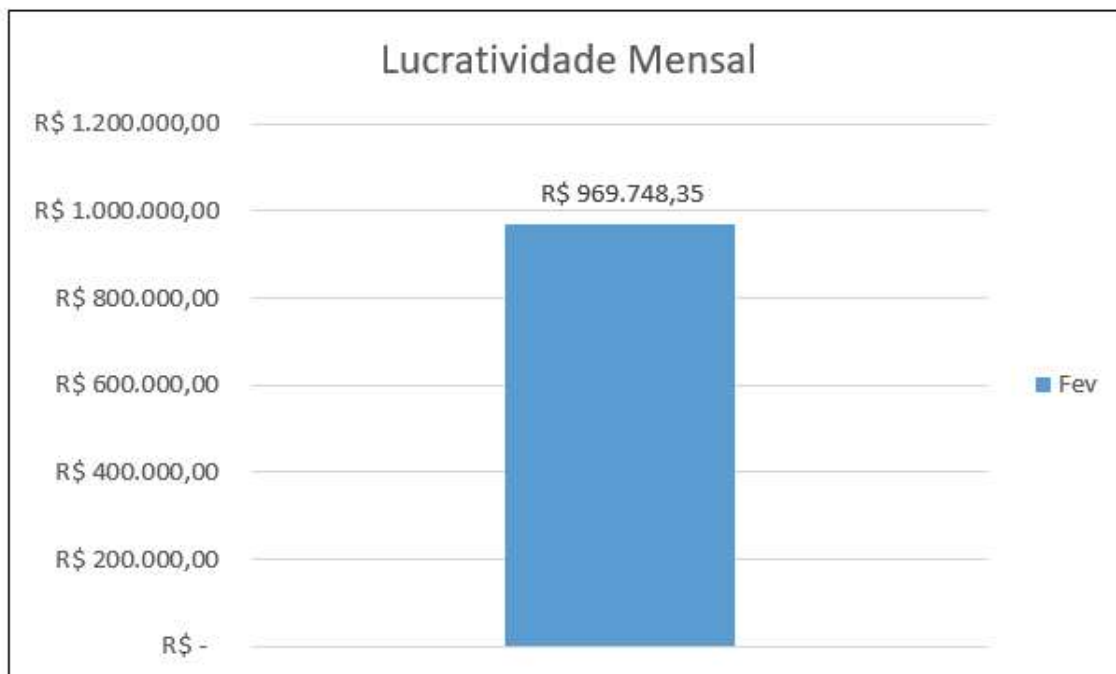
PORTO ALEGRE
Iguatemi Corporate
Av. Dr. Nilo Peçanha, 2825/804

SÃO PAULO
R. Pintassilgo, 480/153

IJUÍ - RS
R. José Bonifácio, 457/501

TELEFONE
51 9.9969.3339
11 9.1111.2456

E-MAIL
contato@mrs.adm.br
www.mrs.adm.br



Percebe-se que a empresa iniciou o ano de 2024 com lucro acumulado de R\$ 969.748 em fevereiro de 2024.

É importante que a empresa mantenha os lucros e conseqüentemente evolua cada vez mais com os índices financeiros.

CONCLUSÃO:

Durante o período de dezembro de 2023 a fevereiro de 2024, a BLUE CHEFF demonstrou melhorias significativas em seus indicadores financeiros, refletindo uma evolução positiva em sua saúde financeira a curto prazo.

Observou-se um aumento notável no Ativo Circulante da empresa, superando o crescimento do Passivo Circulante nesse período. Isso sugere uma melhor gestão dos recursos disponíveis e uma maior capacidade de financiar suas operações com ativos de curto prazo.

PORTO ALEGRE
Iguatemi Corporate
Av. Dr. Nilo Peçanha, 2825/804

SÃO PAULO
R. Pintassilgo, 480/153

IJUÍ - RS
R. José Bonifácio, 457/501

TELEFONE
51 9.9969.3339
11 9.1111.2456

E-MAIL
contato@mrs.adm.br
www.mrs.adm.br



Além disso, o Patrimônio Líquido da BLUE CHEFF apresentou uma trajetória ascendente, indicando que os ativos da empresa continuam a superar suas obrigações, o que é essencial para a estabilidade financeira e a capacidade de investimento.

Os indicadores financeiros, como o Capital Circulante Líquido, Índice de Liquidez Geral e Índice de Liquidez Corrente, mostraram melhorias significativas ao longo do período analisado. Isso sugere uma maior capacidade da empresa em cumprir suas obrigações de curto prazo e uma gestão mais eficiente dos recursos disponíveis.

Apesar das melhorias, desafios ainda estão presentes, especialmente em relação à liquidez imediata e ao nível de endividamento. A empresa precisa continuar monitorando de perto seus indicadores financeiros e implementar estratégias para fortalecer ainda mais sua posição financeira ao longo de 2024.

Em termos de lucratividade, a BLUE CHEFF registrou um lucro acumulado positivo em fevereiro de 2024, o que é um indicativo positivo para o crescimento e a sustentabilidade financeira da empresa.

Para sustentar essas melhorias e impulsionar ainda mais o desempenho financeiro, a BLUE CHEFF deve manter o foco na eficiência operacional, na gestão adequada do capital de giro e na busca por reduzir o endividamento, visando um crescimento sólido e sustentável ao longo do ano.

PORTO ALEGRE
Iguatemi Corporate
Av. Dr. Nilo Peçanha, 2825/804

SÃO PAULO
R. Pintassilgo, 480/153

IJUÍ - RS
R. José Bonifácio, 457/501

TELEFONE
51 9.9969.3339
11 9.1111.2456

E-MAIL
contato@mrs.adm.br
www.mrs.adm.br



4. CONCURSALIDADE/EXTRACONCURSALIDADE DOS CRÉDITOS

Analisando o balancete contábil de fevereiro de 2024, do crédito concursal inicialmente pertencente a RJ de acordo com o que foi apresentado pela recuperanda, o montante que se refere a credores trabalhistas é de R\$142.967,36. Já dos créditos extraconcursais, são devidos aos credores tributários o montante de R\$1.499.862,26.

5. ANDAMENTO PROCESSUAL

Data da Ocorrência	DESCRIÇÃO DO EVENTO	Evento	Lei 11.101/05
13/11/2023	Distribuição do pedido de RJ	1	-
23/11/2023	Laudo de Verificação Simplificado e Laudo de Verificação Complementar	15	-
19/12/2023	Deferimento da antecipação do <i>stay period</i>	23	Art. 6º
15/02/2024	Deferimento do Processamento RJ	59	Art. 52
04/03/2024	Termo de Compromisso da Administradora Judicial	94	Art. 33
19/03/2024	Edital de Convocação de Credores Disponibilizado no Diário Eletrônico	109	Art. 52, § 1º
(-)	Apresentação do Plano de Recuperação Judicial	(-)	Art. 53
(-)	Prazo Fatal para apresentação das Habilitações/Divergências administrativas	(-)	Art. 7º, § 1º
(-)	Disponibilizado no Diário Eletrônico - Edital: Aviso do Plano	(-)	Art. 53

PORTO ALEGRE

 Iguatemi Corporate
 Av. Dr. Nilo Peçanha, 2825/804

SÃO PAULO

R. Pintassilgo, 480/153

IJUÍ - RS

R. José Bonifácio, 457/501

TELEFONE

 51 9.9969.3339
 11 9.1111.2456

E-MAIL

 contato@mrs.adm.br
 www.mrs.adm.br



(-)	Apresentação da Relação de Credores do AJ	(-)	Art. 7º, § 2º
(-)	Disponibilizado no Diário Eletrônico - Edital: Credores do AJ	(-)	Art. 7º, II
(-)	Deferida Prorrogação do <i>Stay Period</i>	(-)	Art. 6º, §4º
(-)	Publicação do Edital: Convocação AGC	(-)	Art. 36
(-)	Assembleia Geral de Credores - 1ª Convocação	(-)	Art. 37
(-)	Assembleia Geral de Credores - 2ª Convocação	(-)	Art. 37
(-)	Homologação do Plano e Concessão da Recuperação Judicial	(-)	Art. 58, § 1.º e 2.º

6. CUMPRIMENTOS DAS OBRIGAÇÕES:

Como auxiliar do Juízo, o papel precípua da administração judicial é fiscalizar as atividades da empresa em recuperação judicial, especialmente quanto às obrigações contidas na Lei nº 11.101/2005, a fim de que os credores tenham a real dimensão da crise pela qual a empresa atravessa.

Dessa forma, em observação às atividades desenvolvidas pelas recuperandas, estas estão ativas, pagando os salários dos funcionários, contas mensais e realizando negócios dentro de seu ramo de atuação.

Em não havendo mais nada a relatar ou requerer, a AJ fica à disposição do MM. Juízo e dos demais interessados para quaisquer esclarecimentos.

PORTO ALEGRE

Iguatemi Corporate
Av. Dr. Nilo Peçanha, 2825/804

SÃO PAULO

R. Pintassilgo, 480/153

IJUÍ - RS

R. José Bonifácio, 457/501

TELEFONE

51 9.9969.3339
11 9.1111.2456

E-MAIL

contato@mrs.adm.br
www.mrs.adm.br



Porto Alegre, 9 de abril de 2024.

MRS - Administração Judicial

PORTO ALEGRE

Iguatemi Corporate
Av. Dr. Nilo Peçanha, 2825/804

SÃO PAULO

R. Pintassilgo, 480/153

IJUÍ - RS

R. José Bonifácio, 457/501

TELEFONE

51 9.9969.3339
11 9.1111.2456

E-MAIL

contato@mrs.adm.br
www.mrs.adm.br